

# СБОРНИК МУНИЦИПАЛЬНЫХ ПРАВОВЫХ АКТОВ ГОРОДА БЕЛОКУРИХИ

Сборник выходит с июля 2008 года

14 июля 2011 г.

СПЕЦВЫПУСК

ОФИЦИАЛЬНОЕ ИЗДАНИЕ АДМИНИСТРАЦИИ И ГОРОДСКОГО СОВЕТА ДЕПУТАТОВ ГОРОДА БЕЛОКУРИХИ

## АДМИНИСТРАЦИЯ ГОРОДА БЕЛОКУРИХА АЛТАЙСКОГО КРАЯ ПОСТАНОВЛЕНИЕ

06.07.2011 №731

г. Белокуриха

«О назначении публичных слушаний по вопросам изменения вида разрешенного использования земельных участков»

Во исполнение требований ст. 28 Федерального закона от 06.10.2003 №131-ФЗ «Об общих принципах организации местного самоуправления в Российской Федерации», рассмотрев поступившие заявления граждан об изменении вида разрешенного использования земельных участков, руководствуясь решением Белокурихинского городского Совета депутатов от 06.04.2006 №13 «О принятии Положения «О порядке проведения публичных слушаний в городе Белокурихе», ст.ст. 18, 44, 46, 54 Устава муниципального образования город Белокуриха Алтайского края,

### ПОСТАНОВЛЯЮ:

1. Назначить публичные слушания по вопросу изменения вида разрешенного использования земельного участка площадью 891 (восемьсот девяносто один) кв.м. с вида разрешенного использования – «для садоводства», на вид разрешенного использования – «под индивидуальное жилищное строительство». Кадастровый номер земельного участка: 22:64:012902:0005; адрес (местоположение): Алтайский край, г. Белокуриха, ул. Ягодная, садовый участок 10.

2. Назначить публичные слушания по вопросу изменения вида разрешенного использования земельного участка площадью 1219 (одна тысяча двести девятнадцать) кв.м. с вида разрешенного использования – «для садоводства», на вид разрешенного использования – «под индивидуальное жилищное строительство». Кадастровый номер земельного участка: 22:64:013001:0161; адрес (местоположение): Алтайский край, г. Белокуриха, примерно в 280 м по направлению на юго-восток от ориентира дом по ул. Загородная, дом 33.

3. Назначить публичные слушания по вопросу изменения вида разрешенного использования земельного участка площадью 12 (двенадцать) кв.м. с вида разрешенного использования – «для эксплуатации металлического гаража», на вид разрешенного использования – «под строительство капитального гаража». Кадастровый номер земельного участка: 22:64:010701:159; адрес (местоположение): Алтайский край, г. Белокуриха, примерно в 30 м по направлению на запад от ул. 8 Марта, дом 3.

4. Создать комиссию, ответственную за организацию и проведение публичных слушаний, в следующем составе:

Г.Ф. Семкин – председатель комиссии, первый заместитель главы администрации города.

Н.Б. Яманова – заместитель председателя комиссии, исполняющий обязанности председателя комитета по управлению имуществом г. Белокурихи.

В.В. Побережнева – секретарь комиссии, главный специалист отдела архитектуры и градостроительства.

Члены комиссии:

О.А. Бункова – начальник отдела архитектуры и градостроительства;

Н.С. Фролкова – заведующий юридическим отделом;

А.В. Колчин – заведующий отделом по развитию инженерных коммуникаций, ЖКХ, транспорта и газификации.

С.К. Криворученко – председатель городского Совета депутатов (по согласованию);

Ю.А. Лапкин – депутат городского Совета депутатов (по согласованию);

И.Ю. Черникова – начальник Белокурихинского отдела Управления Росреестра по Алтайскому краю (по согласованию).

Место нахождения комиссии – г. Белокуриха, ул. Братьев Ждановых, 9а.

5. Определить, что публичные слушания проводятся 8 августа 2011 года в 14 часов 30 минут по адресу: г. Белокуриха, ул. Братьев Ждановых, 9а, зал заседаний администрации города.

Предполагаемый состав участников публичных слушаний: представители органов государственной власти, представители администрации города, депутаты Белокурихинского городского Совета депутатов, представители организаций и учреждений, рас-

положенных на территории города Белокуриха, представители общественных объединений, общественности, средств массовой информации, а также граждане, проживающие на территории города Белокуриха.

6. Установить, что заявления, предложения, вопросы и рекомендации по рассматриваемому вопросу подаются в письменном виде в отдел архитектуры и градостроительства администрации города Белокуриха по адресу: г. Белокуриха, ул. Братьев Ждановых, 9а, кабинет №103, в срок до 18 часов 00 минут 5 августа 2011 года.

7. Опубликовать настоящее постановление в «Сборнике муниципальных правовых актов города Белокурихи».

8. Контроль исполнения настоящего постановления возложить на начальника отдела архитектуры и градостроительства администрации города (О.А. Бункова).

Глава города А.Ф. Каменев

## АДМИНИСТРАЦИЯ ГОРОДА БЕЛОКУРИХА АЛТАЙСКОГО КРАЯ ПОСТАНОВЛЕНИЕ

07.07.2011 №743

г. Белокуриха

«Об утверждении Порядка составления и утверждения плана финансово-хозяйственной деятельности муниципальных бюджетных учреждений»

В соответствии с Федеральным законом от 08.05.2010 № 83-ФЗ «О внесении изменений в отдельные законодательные акты Российской Федерации в связи с совершенствованием правового положения государственных (муниципальных) учреждений», в целях укрепления финансовой дисциплины муниципальных бюджетных учреждений, руководствуясь ст. 46 Устава муниципального образования город Белокуриха Алтайского края,

### ПОСТАНОВЛЯЮ:

1. Утвердить Порядок составления и утверждения плана финансово-хозяйственной деятельности муниципальных бюджетных учреждений (приложение).

2. Настоящее постановление вступает в силу с 1 января 2012 года.

3. Опубликовать настоящее постановление в «Сборнике муниципальных правовых актов города Белокурихи».

4. Контроль за исполнением настоящего постановления возложить на председателя комитета по финансам, налоговой и кредитной политике (Е.Д. Зибзеев).

Глава города А.Ф. Каменев

Приложение

к постановлению администрации

города Белокуриха

от 07.07.2011 №743

### Порядок составления и утверждения плана финансово-хозяйственной деятельности муниципальных бюджетных учреждений

#### I. Общие положения

1.1. Настоящий Порядок устанавливает порядок составления и утверждения плана финансово-хозяйственной деятельности (далее – План) муниципальных бюджетных учреждений (далее – учреждения).

1.2. План составляется на финансовый год в случае, если местный бюджет утверждается на один финансовый год, либо на финансовый год и плановый период, если местный бюджет утверждается на очередной финансовый год и плановый период.

#### II. Порядок составления Плана

2.1. План составляется учреждением на этапе формирования проекта местного бюджета на очередной финансовый год и плановый период в рублях с точностью до двух знаков после запятой по форме согласно приложению № 1 к настоящему Порядку.

2.2. В Плате указываются:

- цели деятельности учреждения в соответствии с федеральными законами, иными нормативными правовыми актами и уставом учреждения;

- виды деятельности учреждения, относящиеся к его основным видам деятельности в соответствии с уставом учреждения;

- перечень услуг (работ), относящихся в соответствии с уставом к основным видам деятельности учреждения, предоставление которых для физических и юридических лиц осуществляется за плату;

- показатели финансового состояния учреждения (данные о нефинансовых и финансовых активах, обязательствах на последнюю отчетную дату, предшествующую дате составления Плана).

2.3. Показатели Плана по поступлениям и выплатам формируются учреждением, исходя из представленной учредителем информации о планируемых объемах расходных обязательств:

- субсидий на возмещение нормативных затрат, связанных с оказанием учреждением в соответствии с муниципальным заданием муниципальных услуг (выполнением работ) (далее - муниципальное задание);

- субсидий, предоставляемых в соответствии с проектом местного бюджета на осуществление иных целей (далее - целевая субсидия);

- бюджетных инвестиций;

- публичных обязательств перед физическими лицами в денежной форме, полномочия, по исполнению которых от имени органа местного самоуправления планируется передать учреждению в порядке, установленном постановлением Администрации города Белокурихи.

2.4. Плановые показатели по поступлениям формируются учреждением согласно Порядку в разрезе:

- субсидий на выполнение муниципального задания;

- целевых субсидий;

- бюджетных инвестиций;

- поступлений от оказания учреждением услуг (выполнения работ), относящихся в соответствии с уставом учреждения к его основным видам деятельности, предоставление которых осуществляется на платной основе, а также поступлений от иной приносящей доход деятельности;

- поступлений от реализации ценных бумаг в случаях, установленных федеральными законами.

Суммы публичных обязательств перед физическим лицом, подлежащих исполнению в денежной форме, полномочия, по исполнению которых от имени органа местного самоуправления передаются в установленном порядке учреждению, указываются справочно.

2.5. Поступления, указанные в абзацах втором, третьем, четвертом и седьмом пункта 2.4 настоящего Порядка, формируются учреждением на основании информации, представленной учредителем на этапе формирования проекта бюджета на очередной финансовый год.

Поступления, указанные в абзаце пятом пункта 2.4 настоящего Порядка, рассчитываются исходя из планируемого объема оказания услуг (выполнения работ) сверх установленного муниципального задания и планируемой стоимости их реализации.

2.6. Плановые показатели по поступлениям указываются в разрезе видов услуг (работ).

2.7. Плановые показатели по выплатам формируются учреждением в разрезе выплат, указанных в Плате с детализацией до уровня групп и статей классификации операций сектора государственного управления бюджетной классификации Российской Федерации, а по группе «Поступление нефинансовых активов» - с указанием кода группы классификации операций сектора государственного управления.

2.8. Плановые объемы выплат, связанных с выполнением учреждением муниципального задания, формируются с учетом нормативных затрат, определенных в соответствии с утвержденным порядком определения расчетно-нормативных затрат на оказание учреждениями муниципальных услуг (выполнение работ) и содержание их имущества.

2.9. При предоставлении учреждению целевой субсидии учреждение составляет и представляет учредителю Сведения об операциях с целевыми субсидиями, представленными муниципальному учреждению (код формы документа по Общероссийскому классификатору управленческой документации 0501016) (далее - Сведения), по рекомендуемому образцу согласно приложению № 2 к настоящему Порядку. Сведения не должны содержать сведений о субсидиях, предоставленных учреждению на возмещение нормативных затрат, связанных с оказанием муниципальных услуг (выполнением работ) в соответствии с муниципальным заданием.

При составлении Сведений учреждением

в них указываются:

- в графе 1 - наименование целевой субсидии с указанием цели, на осуществление которой предоставляется целевая субсидия;

- в графе 2 - аналитический код, присвоенный комитетом по финансам, налоговой и кредитной политике для учета операций с целевой субсидией (далее - код субсидии);

- в графе 3 - код классификации операций сектора государственного управления исходя из экономического содержания планируемых поступлений и выплат;

- в графах 4, 5 - неиспользованные на начало текущего финансового года остатки целевых субсидий, на суммы которых учредителем подтверждена потребность в направлении их на те же цели в разрезе кодов субсидий по каждой субсидии, с отражением в графе 4 кода субсидии в случае, если коды субсидий, присвоенные для учета операций с целевой субсидией в прошлые годы и в новом финансовом году, различаются, в графе 5 - суммы разрешенного к использованию остатка;

- в графе 6 - сумма планируемых на текущий финансовый год поступлений целевых субсидий;

- в графе 7 - сумма планируемых на текущий финансовый год выплат, источником финансового обеспечения которых являются целевые субсидии.

В случае если, учреждению предоставляется несколько целевых субсидий, показатели Сведений формируются по каждой целевой субсидии без формирования группировочных итогов.

Формирование объемов планируемых выплат, указанных в Сведениях, осуществляется в соответствии с постановлением Администрации города Белокурихи, устанавливающим порядок предоставления целевой субсидии из местного бюджета.

2.10. Объемы планируемых выплат, источником финансового обеспечения которых являются поступления от оказания учреждением услуг (выполнения работ), относящихся в соответствии с уставом учреждения к его основным видам деятельности, предоставление которых для физических и юридических лиц осуществляется на платной основе, формируются учреждением в соответствии с Порядком определения платы за выполняемые (оказываемые) муниципальными бюджетными учреждениями работы (услуги) для граждан и юридических лиц, утвержденным постановлением Администрации города Белокурихи.

2.11. После утверждения решения о местном бюджете на очередной финансовый год и плановый период План и Сведения при необходимости уточняются учреждением и направляются на утверждение с учетом положений раздела III настоящего Порядка.

Уточнение показателей Плана, связанных с принятием решения о местном бюджете на очередной финансовый год и плановый период, осуществляется учреждением не позднее одного месяца после официального опубликования решения о местном бюджете на очередной финансовый год и плановый период.

Уточнение показателей Плана, связанных с выполнением муниципального задания, осуществляется с учетом показателей утвержденного муниципального задания и размера субсидии на выполнение муниципального задания.

Внесение изменений в План, не связанных с принятием решения о местном бюджете на очередной финансовый год и плановый период, осуществляется при наличии соответствующих обоснований и расчетов на величину измененных показателей.

2.12. В целях внесения изменений в План и (или) Сведения составляется новый План и (или) Сведения, показатели которого не должны вступать в противоречие в части кассовых операций по выплатам, проведенным до внесения изменений в План и (или) Сведения.

### III. Порядок утверждения Плана

3.1. План подписывается должностными лицами, ответственными за содержащиеся в Плате данные - руководителем учреждения (уполномоченным им лицом), руководителем финансово-экономической службы учреждения (при наличии), главным бухгалтером учреждения и исполнителем документа.

3.2. План муниципального автономного учреждения (План с учетом изменений) утверждается руководителем автономного учреждения на основании заключения наблюдательного совета автономного учреждения.

3.3. План муниципального бюджетного учреждения (План с учетом изменений) утверждается учредителем.

3.4. Сведения, указанные в пункте 2.9. настоящего Порядка, сформированные учреждением, утверждаются учредителем.

Глава города  
А.Ф. Каменев

Приложение № 2 к Порядку составления и утверждения плана финансово-хозяйственной деятельности муниципальных бюджетных учреждений

## СВЕДЕНИЯ

ОБ ОПЕРАЦИЯХ С ЦЕЛЕВЫМИ СУБСИДИЯМИ, ПРЕДОСТАВЛЕННЫМИ ГОСУДАРСТВЕННОМУ УЧРЕЖДЕНИЮ НА 20\_\_ Г.

Государственное учреждение	от " _____ " _____ 20__ г.	Форма по ОКУД	КОДЫ
		Дата	0501016
Наименование органа, осуществляющего функции и полномочия учредителя	ИНН / КПП _____	по ОКПО	
	_____	по ОКАТО	
Наименование органа, осуществляющего ведение лицевого счета по иным субсидиям	_____	Глава по БК	
	_____	по ОКЕИ	
Единица измерения: руб (с точностью до второго десятичного знака)	_____	по ОКВ	
(наименование иностранной валюты)	_____		

Наименование субсидии	Код субсидии	Код КОСГУ	Разрешенный к использованию остаток субсидии прошлых лет на начало 20__ г.		Планируемые	
			код	сумма	поступления	выплаты
1	2	3	4	5	6	7
			Всего			

Директор \_\_\_\_\_  
(наименование учреждения) (подпись) (расшифровка подписи)

Руководитель финансово-экономической службы \_\_\_\_\_  
(подпись) (расшифровка подписи)

Ответственный исполнитель \_\_\_\_\_  
(должность) (подпись) (расшифровка подписи) (телефон)  
" \_\_\_\_\_ " \_\_\_\_\_ 20\_\_ г.

Номер страницы \_\_\_\_\_  
Всего страниц \_\_\_\_\_

**ОТМЕТКА ОРГАНА, ОСУЩЕСТВЛЯЮЩЕГО ВЕДЕНИЕ ЛИЦЕВОГО СЧЕТА,  
О ПРИНЯТИИ НАСТОЯЩИХ СВЕДЕНИЙ**

**АДМИНИСТРАЦИЯ ГОРОДА БЕЛОКУРИХА  
АЛТАЙСКОГО КРАЯ  
ПОСТАНОВЛЕНИЕ**

07.07.2011 №744

г. Белокуриха

«О внесении изменений в Положение о порядке комплектования муниципальных дошкольных образовательных учреждений, утвержденного постановлением администрации города Белокуриха от 27.09.2010 №1302»

Рассмотрев требование прокурора об изменении нормативного правового акта от 27.06.2011, руководствуясь ст.ст. 44, 46 Устава муниципального образования город Белокуриха Алтайского края,

**ПОСТАНОВЛЯЮ:**

1. Абзац 5 и 6 пункта 2.11.1.1. Положения о порядке комплектования муниципальных дошкольных образовательных учреждений, утвержденного постановлением администрации города Белокуриха от 27.09.2010 №1302 «Об утверждении Положения о порядке комплектования муниципальных дошкольных образовательных учреждений, Положения о Комиссии по комплектованию муниципальных дошкольных образовательных учреждений» считать утраченными в силу.

2. Опубликовать настоящее постановление в «Сборнике муниципальных правовых актов города Белокурихи».

Глава города А.Ф. Каменев

**БЕЛОКУРИХИНСКИЙ ГОРОДСКОЙ СОВЕТ ДЕПУТАТОВ  
АЛТАЙСКОГО КРАЯ  
РЕШЕНИЕ**

05.07.2011 №27

г. Белокуриха

«Об утверждении отчета о реализации Комплексной программы социально-экономического развития муниципального образования город Белокуриха на 2008-2017 годы, принятой Решением Белокурихинского городского Совета депутатов от 04.12.2007 №103 за 2010 год»

Заслушав отчет, руководствуясь ст. 27, 67 Устава муниципального образования город Белокуриха Алтайского края,

Городской Совет депутатов РЕШИЛ:

1. Утвердить отчет о реализации Комплексной программы социально-экономического развития муниципального образования город Белокуриха на 2008-2017 годы, принятой Решением Белокурихинского городского Совета депутатов от 04.12.2007 № 103 за 2010 год.

Председатель городского Совета депутатов  
С.К. Криворученко

Утвержден Решением  
Белокурихинского городского  
Совета депутатов  
от 05.07.2011 №27

**ОТЧЕТ**

**о реализации Комплексной программы  
социально-экономического развития муниципального  
образования город Белокуриха за 2010 год**

Комплексная программа социально-экономического развития муниципального образования город Белокуриха на 2008-2017<sup>1</sup> годы (далее – Комплексная программа) разработана в 2007 году. В ее состав вошли:

долгосрочная программа социально-экономического развития города Белокуриха на период до 2017 года;

программа социально-экономического развития города Белокуриха на 2008-2012 годы.

Главная цель: к 2012 году Белокуриха должна стать городом, комфортабельным для жизни населения, привлекательным для бизнеса и инвестиций, санаторно-курортным, оздоровительным и туристическим центром.

Основным инструментом реализации Стратегии является Программа социально-экономического развития муниципального образования город Белокуриха на 2008-2012 годы (далее – среднесрочная Программа), которая подлежит ежегодной корректировке по итогам отчетного года.

<sup>1</sup> утверждена Решением Белокурихинского городского Совета депутатов от 04.12.2007г. №103

Для достижения главной цели в среднесрочной программе были определены наиболее значимые задачи, сформулированные с учетом городских проблем и стратегических приоритетов, которые объединены по четырем направлениям среднесрочной Программы:

*направление 1* – «Развитие курорта Белокуриха, как центра санаторно-оздоровительной и курортной деятельности международного уровня»

*направление 2* – «Повышение уровня жизни населения и создание благоприятного социального климата»;

*направление 3* – «Повышение эффективности и надежности функционирования объектов инфраструктуры»;

*направление 4* – «Повышение качества трудовых ресурсов и развитие эффективного рынка труда и занятости».

В рамках поставленных 4 направлений Программы обозначены приоритетные задачи, решение которых должно обеспечить достижение всех целей.

Отчет о достижении целей и выполнении задач

Степень достижения целей и задач среднесрочной Программы определяется через мониторинг фактических и прогнозных значений индикаторов.

Динамика выполнения индикаторов и показателей реализации среднесрочной Программы за 2007-2010 годы представлена в Приложении 1. Из предусмотренных среднесрочной программой 43 индикаторов достижения целей и задач развития города Белокуриха по итогам 2010 года:

превышены плановые значения 15 индикаторов;

Наименование индикатора	2010 год		
	План	факт	отклонение
Коэффициент естественного прироста (убыли) населения, на 1000 человек населения	0,2	0,3	0,1
Денежные доходы в расчете на душу населения в месяц, рублей	13284	14495	1211
Индекс промышленного производства, в % к предыдущему году	104,9	111,0	6,1
Доля организаций, имеющих прибыль, в общем числе организаций всех форм собственности в целом по экономике, %	96,0	97,2	1,2
Ввод новых рабочих мест, единиц	116	192	76
Обеспеченность жильем, кв.м на душу населения	25,0	25,3	0,3
Фактический уровень платежей населения за жилье и коммунальные услуги к уровню начислений, %	93,0	98,0	5,0
Оборот розничной торговли в расчете на душу населения, тыс. рублей	90,4	91,7	1,3
Индекс физического объема оборота розничной торговли, %	102,5	112,6	10,1
Оборот общественного питания в расчете на душу населения, рублей	15442	16267	825
Индекс физического объема оборота общественного питания, %	102,5	134,5	32
Темп роста платных услуг населению, %	105,9	111,6	5,7
Доля населения, получающего государственные социальные услуги, к числу проживающего населения, %	16,0	19,0	3,0
Уровень дотационности бюджета, %	10,0	9,8	-0,2
Охват дошкольным образованием (число детей, посещающих дошкольные учреждения, к общему числу детей в возрасте до 7 лет), %	49,4	55,1	5,7

достигнуты плановые значения 12 индикаторов;

Наименование индикатора	2010 год		
	План	факт	отклонение
1	2	3	4
Уровень официально зарегистрированной безработицы к трудоспособному населению, %	2,1	2,1	-
Степень износа основных производственных фондов в экономике, %	34,9	34,9	-

1	2	3	4
Удельный вес занятых в малом бизнесе в общей численности занятых в экономике, %	31,0	31,0	-
Степень износа основных фондов коммунального хозяйства, %	74	74	-
Протяженность автомобильных дорог общего пользования с твердым покрытием, км	86,5	86,5	-
Грузооборот автомобильного транспорта, млн. тн/км	2,0	2,0	-
Обеспеченность населения амбулаторно-поликлиническими учреждениями, посещений в смену на 10 000 чел. населения	215	215	-
Общая заболеваемость населения, на 1000 чел. населения	2360	2360	-
Уровень диспансеризации населения, на 1000 чел. населения	46	46	-
Обеспеченность плоскостными спортивными сооружениями и спортивными залами, тыс. кв.м на 10000 чел. населения	12,3	12,3	-
Доля лиц, занимающихся в физкультурно-оздоровительных клубах, секциях и группах, в общей численности населения, %	12,0	12,0	-
Обеспеченность населения учреждениями культуры: общедоступными библиотеками; учреждениями культурно-досугового типа	5 4	5 4	-

не выполнены плановые значения 16 индикаторов.

Наименование индикатора	2010 год		
	План	факт	отклонение
Общий коэффициент рождаемости, на 1000 чел. населения	14,0	13,6	-0,4
Коэффициент миграционного прироста (убыли), на 1000 человек населения	0,7	-11,6	-12,3
Среднемесячная заработная плата одного работника, рублей	14875	14687	-188
Темп роста среднемесячной начисленной заработной платы, %	110,0	108,2	-1,8
Покупательная способность средней заработной платы, %	270	250,1	-19,9
Темп роста численности занятых в экономике, в % к предыдущему году	102,0	99,9	-2,1
Уровень преступности, количество зарегистрированных преступлений на 1000 жителей	16,0	20,4	4,4
Объем отгруженных товаров собственного производства, выполненных собственными силами работ и услуг на душу населения, тыс. рублей	28,1	27,2	-0,9
Инвестиции в основной капитал на душу населения, рублей	36818	20382	-16436
Темп роста объема инвестиций в основной капитал за счет всех источников финансирования, %	98,8	66,1	-32,7
Бюджетная обеспеченность за счет налоговых и неналоговых доходов бюджета, руб. на душу населения	12337	11992	-345
Отношение налоговых и неналоговых доходов консолидированного бюджета к общей сумме доходов бюджета, %	72,4	64,1	-8,3
Отношение кредиторской задолженности консолидированного бюджета к доходам консолидированного бюджета, %	-	4,2	4,2
Ввод нового жилья за счет всех источников финансирования, кв.м на 1000 человек населения	1183	1106	-77
Обеспеченность населения больничными койками, коек на 10 000 чел. населения	112,8	111,0	-1,8
Обеспеченность населения врачами, врачей на 10 000 чел. населения	165,0	162,0	-3,0

Контрольные индикаторы, по которым оценивается возможность достижения стратегических целей, в 2010 году достигли следующего уровня:

Наименование индикатора	2010 год			2012 г.
	План	факт	отклонение	целевое значение
Денежные доходы в расчете на душу населения, рублей	13284	14495	1211	16074
Темп роста среднемесячной начисленной заработной платы, в % к предыдущему году	110,0	108,2	-1,8	184,1
Общий коэффициент рождаемости, на 1000 человек населения	14,0	13,6	-0,4	14,0
Обеспеченность жильем, кв. м на душу населения	25,0	25,3	0,3	25,4
Индекс промышленного производства, %	104,9	111,0	6,1	108,3 <sup>2</sup>
Инвестиции в основной капитал на душу населения, рублей	36818	20383	-15436	41310
Посещаемость муниципального образования туристами, в % к предыдущему году	104,3	110,4	+6,1	160
Бюджетная обеспеченность за счет налоговых и неналоговых доходов бюджета, руб. на душу населения	12337	11992	-345	13602

Таким образом, городу удалось превзойти или достигнуть плановые значения большинства целевых стратегических индикаторов социально-экономического развития города Белокуриха за 2010 год, спрогнозированных по оптимистичному сценарию. Исключением стали темп роста среднемесячной начисленной заработной платы, инвестиций в основной капитал на душу населения, бюджетной обеспеченности за счет доходов муниципального бюджета. С учетом изложенного, необходимо провести корректировку целевых значений индикаторов среднесрочной Программы.

Отчет о выполнении программных мероприятий в 2010 году.

Система программных мероприятий включает конкретные инвестиционные проекты и некоммерческие (социальных, экологических, др.) мероприятия, выполнение которых обеспечивает осуществление Комплексной программы в целом.

Включенные в программу мероприятия охватывают все направления социально-экономического развития города Белокурихи и сгруппированы в соответствии с основными целями и задачами, определенными в Комплексной программе.

Анализ выполнения программных мероприятий в 2010 году осуществлялся в части определения степени их реализации и степени финансирования.

#### Финансирование программных мероприятий г. Белокуриха

Цели развития	Объем финансирования в 2010 году (всего)		% выполнения	В том числе, объем финансирования в 2010 году (местный бюджет)		% выполнения (местный бюджет)
	план	факт		план	факт	
1	2	3	4	5	6	7
<b>Цель 1. Развитие курорта Белокуриха, как центра санаторно-оздоровительной и курортной деятельности международного уровня</b>	<b>113,846</b>	<b>67,726</b>	<b>59,5</b>	<b>0,6</b>	<b>0,567</b>	<b>94,5</b>
<b>Цель 2. Повышение уровня жизни населения и создание благоприятного социального климата</b>	<b>38,2733</b>	<b>51,2942</b>	<b>134,0</b>	<b>19,6706</b>	<b>24,8015</b>	<b>126,1</b>

1	2	3	4	5	6	7
2.1. Повышение эффективности сектора социальных услуг, оказание поддержки социально уязвимым категориям населения	13,2832	14,136	106,4	0,5	0,454	90,8
2.2. Обеспечение улучшения здоровья населения	2,678	4,077	152,2	2,53	2,279	90,1
2.3. Повышение удельного веса населения, систематически занимающегося физической культурой и спортом	2,522	4,922	195,2	0,55	0,96	174,5
2.4. Обеспечение доступности качественного общего образования	18,6725	27,1697	145,5	15,542	20,489	131,8
2.5. Сохранение культурного наследия и устойчивое развитие сферы культуры	1,1176	0,9895	88,5	0,5486	0,6195	112,9
<b>Цель 3. Повышение эффективности и надежности функционирования объектов инфраструктуры</b>	<b>391,9565</b>	<b>391,91</b>	<b>100</b>	<b>31,1595</b>	<b>28,064</b>	<b>90,1</b>
3.1. Повышение доступности и комфортности жилья для основной массы населения города	288,335	278,426	96,6	0,05	-	-
3.2. Повышение эффективности и надежности функционирования жилищно-коммунального хозяйства и систем жизнеобеспечения населения	97,4875	108,251	111,04	28,9755	26,381	91,04
3.3. Развитие потенциала транспортной инфраструктуры	1,114	1,011	90,8	1,114	1,011	90,8
3.4. Улучшение потребительского обслуживания населения (предоставление качественных товаров и оказание услуг)	4,6	3,939	85,6	0,6	0,389	64,8
3.5. Обеспечение высокого уровня личной безопасности граждан, безопасности дорожного движения; безопасности деятельности хозяйствующих субъектов, безопасности территории	0,42	0,283	67,4	0,42	0,283	67,4

<sup>2</sup> темп роста 2012 год к уровню 2007 года

1	2	3	4	5	6	7
Цель 4. Повышение качества трудовых ресурсов и развитие эффективного рынка труда и занятости	11,264	12,548	111,4	0,25	0,242	96,8
ИТОГО:	555,3398	523,4782	94,3	51,6801	53,6745	103,9

На реализацию мероприятий планировалось выделить в 2010 году 555,3 млн. руб., в том числе 51,7 из местного бюджета. В результате освоено 523,5 млн. руб. (94,3 % от запланированной суммы), в том числе за счет внебюджетных средств – 346,2 млн. руб. (81,7% от запланированной суммы), средств федерального бюджета – 61,1 млн. руб. (132,5% от запланированной суммы), средств краевого бюджета – 62,4 млн. руб. (184,8% от запланированной суммы), средств местного бюджета – 53,7 млн. руб. (103,9% от запланированной суммы).

Основные мероприятия, выполненные в 2010 году, в разрезе целей и задач среднесрочной программы.

#### Цель 1. Развитие курорта Белокуриха, как центра санаторно-оздоровительной и курортной деятельности международного уровня.

В рамках развития курорта Белокуриха как центра санаторно-оздоровительной и курортной деятельности осуществлялось реализация 4 проектов, из которых 2 полностью реализованы (ЛОК «Аква-Вита-Терм»; МЦП «Развитие туризма в городе Белокуриха на 2008-2010 годы»), 1 находится в стадии реализации (ГУЗ «Детский санаторий Белокуриха»), 1 проект не реализован (ООО «ТБМ-Инвест»). Объем средств, направленных на реализацию проектов, составил 67,7 млн. рублей или 59,5% от запланированного объема.

В 2010 году посещаемость туристами возросла на 110,4% к уровню 2009 года, увеличился объем санаторно-оздоровительных услуг на 8,2% по сравнению с 2009 годом.

В целях обеспечения условий для устойчивого развития туризма реализовывалась муниципальная целевая программа «Развитие туризма и оздоровительного отдыха в г. Белокуриха на 2008-2010 годы».

В целях продвижения туристического продукта на российский и зарубежный рынок уникальный туристический потенциал города Белокуриха был представлен на туристических выставках: «ITB-2010» (г. Берлин, Германия), «Интурмаркет-2010» (г. Москва), «Тур-Сиб-2010» (г. Новосибирск), «Турфест-2010» (г. Новосибирск).

В 2010 году был подписан меморандум о международном сотрудничестве и намерении в дальнейшем заключить соглашение о породненных отношениях между городами-курортами Бад-Зекинген (ФРГ) и г. Белокуриха. Одним из направлений развития партнерских отношений между городами-курортами будет сотрудничество по реализации совместных проектов в экономической, научно-технической, гуманитарной и культурной сферах. В 2011 году, в рамках плана проведения совместных мероприятий, будет организована стажировка учащихся муниципальных образовательных учреждений г. Белокурихи в гимназии города Бад-Зекинген и отдых детей из г. Бад-Зекинген в международной летней детской деревне «Алтай».

#### Цель 2. Повышение уровня жизни населения и создание благоприятного социального климата.

В рамках реализации цели обеспечения устойчивого роста заработной платы и денежных доходов населения введена новая отраслевая система оплаты труда работников учреждений культуры города Белокуриха, что позволило повысить заработную плату на 60%. По итогам 2010 года среднемесячная заработная плата по городу составила 14687 рублей, темп роста – 108,2%. В связи с ростом заработной платы на предприятиях города в 2010 году увеличились среднедушевые денежные доходы населения – 120% к 2009 году.

В сфере социальной защиты населения планировалось реализовать 7 проектов с общим объемом финансирования 13,3 млн. руб. За 2010 год освоено 14,1 млн. руб., что составило 106,4% от запланированного объема. Все запланированные мероприятия реализовывались в 2010 году.

В целях повышения эффективности сектора социальных услуг, оказание поддержки социально уязвимым категориям населения социальная поддержка в денежной или натуральной форме оказана более 2,8 тыс. малоимущих граждан.

В целях обеспечения доступности качественного общего образования реализовывались 11 проектов с общим финансированием 18,7 млн. руб. Фактически израсходовано средств на реализацию проектов в сумме 26 млн. рублей (139,5% от запланированного

объема), причем средств муниципального бюджета было затрачено больше, чем планировалось на 27,2%, 19,8 млн. рублей при плане в 15,5 млн. рублей.

В результате реализации проектов были осуществлены практически все запланированные мероприятия, а по некоторым направлениям достигнутые результаты превосходили запланированные.

В результате проведенных капитальных и текущих ремонтов зданий образовательных учреждений города (1,7 млн. рублей) были созданы более комфортные и безопасные условия пребывания детей в школах.

Продолжается реконструкция детского сада «Сказка» на 280 мест.

В целях обеспечения улучшения здоровья населения в 2010 году проведена реорганизация службы скорой и медицинской помощи.

В городе успешно реализовывались муниципальные целевые программы «Сахарный диабет» и «Комплексные меры по противодействию злоупотреблению наркотиков и их незаконному обороту», «Неотложные меры борьбы с туберкулезом», «Улучшение обеспечения МУЗ «Белокурихинская ЦГБ» медицинскими кадрами на 2010-2013 годы» и краевые целевые программы «Организация сервисного обслуживания, восстановление и приобретение медицинской техники для учреждений здравоохранения Алтайского края», «Предупреждение заболеваний социального характера и борьба с ними». В результате реализации этих программ приобретены медикаменты для больных, а также медицинское оборудование.

В целях повышения удельного веса населения, систематически занимающегося физической культурой и спортом в городе проведено 42 спортивных мероприятия, проведены мероприятия среди ветеранов по различным видам спорта. Приобретен спортивный инвентарь для спортивных школ и клубов.

Для подростков и молодежи организованы и работают секции: баскетбола, волейбола, горнолыжного спорта, кикбоксинга, туризма, скалолазания, футбола, хоккея, шахмат и спортивные клубы: «Мускул» (атлетизм), «Вел и К» (горный велосипед).

В целях сохранения культурного наследия и устойчивого развития сферы культуры Алтайского края реализуется МЦП «Культура города Белокуриха» на 2008-2012 годы.

По МЦП «Культура города Белокуриха» приобретено и передано в учреждения культуры города Белокурихи компьютерная техника, пополнен библиотечный фонд муниципальной библиотеки. Для образовательных учреждений приобретены музыкальные инструменты из средств местного бюджета.

#### Цель 3. Повышение эффективности и надежности функционирования объектов инфраструктуры.

3.1. В сфере развития жилищно-коммунального хозяйства планировалось осуществить 12 проектов с общим объемом финансирования 97,5 млн. рублей, из них 29 млн. рублей – средства муниципального бюджета, 31 млн. рублей – собственные средства предприятий, 37,5 млн. рублей – средства других источников. За 2010 год освоено 108,3 млн. рублей, что составило 111% от запланированного объема. Причем средства муниципального бюджета составили 26,4 млн. рублей, что составило 91% от запланированного.

По итогам реализации проектов были достигнуты следующие результаты:

- В рамках программы по переселению граждан из ветхого и аварийного жилищного фонда построен 8-ми квартирный дом на общую сумму 10,6 млн. руб. из средств бюджетов различных уровней.

- Проведен капитальный ремонт 10 многоквартирных домов на общую сумму 22,5 млн. руб.

- Реконструирована улично-дорожная сеть города путем проведения капитального ремонта на общую сумму 7 млн. руб. из средств краевого и местного бюджетов.

- Выполнены работы по строительству КТП-250Ква и ВЛ-10 кВ, строительство сетей уличного освещения на сумму 723 тыс. руб.

- В целях обеспечения безопасности работы автомобильного транспорта выполнены работы по устройству 12 автобусных площадок, замене и установке дорожных знаков, проведены работы по нанесению дорожной разметки на дороги общего пользования на общую сумму 1,21 млн. руб.

- Завершено строительство подводящего газопровода высокого давления Восточного и Северо-Западного микрорайонов, около 20 км газораспределительных сетей низкого давления, газифицировано 158 домовладений на общую сумму 58,5 млн. руб.

3.2. Строительство жилья планировалось осуществлять в рамках реализации 4 проектов общим объемом финансирования 288,3 млн. рублей. Все запланированные проекты реализованы, освоено 278,4 млн. рублей, что составило 97% от запланированного объема. В результате реализации проектов было введено в строй жилья общей площадью 15957 кв.м., 10246 кв.м - индивидуальная жилая застройка.

4 молодые семьи получили социальную выплату на приобретение (строительство) жилья по МЦП «Обеспечение жильем и улучшение жилищных условий молодых семей в городе Белокуриха на 2006-2010 годы». В рамках МЦП «Улучшение жилищных условий населения города Белокурихи на 2008-2010 годы» 26 ветеранов улучшили условия проживания.

3.3. В рамках улучшения потребительского обслуживания населения качественными товарами и услугами высокими темпами развиваются торговые сети, действующие в продовольственном («Мария-Ра», «Аникс», «Ольтамар») и непродовольственном секторах («Новэкс»). В 2010 году открыты магазины торговой сети «Ольтамар», велось строительство магазина автотракторных запчастей, торгового центра в Восточном микрорайоне.

В сфере развития потребительского рынка все 3 проекта, направленные на строительство торговых комплексов в городе Белокуриха, реализовывались. В течение 2010 года открыто 2 объекта розничной торговли общей площадью 507 кв.м. Проводятся ярмарки «выходного дня».

В целях создания благоприятных условий для формирования и развития бизнеса реализуется ВЦП «О государственной поддержке и развитии малого и среднего предпринимательства в Алтайском крае на 2008-2010 годы». В 2010 году в городе Белокурихе реализовывался механизм софинансирования муниципальной программы развития и поддержки малого предпринимательства. В результате чего малыми предприятиями города получена поддержка из бюджетов всех уровней в форме субсидирования части банковской процентной ставки в сумме 402 тыс. руб., субсидирования части затрат по техническому перевооружению в сумме 120 тыс. руб., субсидирование затрат на аренду помещения в сумме 10 тыс. руб.

Предпринимателям, работающим и развивающим бизнес в сфере экономической деятельности, приоритетных для города, Смоленским ОСБ предоставляются кредиты на льготных условиях.

3.4. В целях обеспечения высокого уровня личной безопасности граждан, безопасности дорожного движения; безопасности деятельности хозяйствующих субъектов, безопасности территории и населенных пунктов в городе реализуются МЦП «Комплексные меры противодействия злоупотреблению наркотиками и их незаконному обороту на 2009 - 2010 годы», МЦП «Повышение дорожного

движения в г. Белокурихе на 2007-2012 годы», МЦП «Комплексные меры по профилактике правонарушений в городе Белокуриха на 2009-2012 годы» общее финансирование по программам составило 283 тыс. руб.

В целях обеспечения равной доступности транспортных услуг в 2010 году реализовывалось 2 проекта, общее финансирование составило 1 млн. руб., что составило 91% от запланированной суммы.

#### Цель 4. Повышение качества трудовых ресурсов и развитие эффективного рынка труда и занятости.

В рамках повышения занятости экономически активного населения города в городе реализовывались 3 проекта на общую сумму 11,3 млн. руб., освоено 12,5 млн. руб., что составило 111,4%.

При содействии государственной службы занятости трудоустроено (в том числе на временные работы) 593 человека безработных граждан. Проведена специализированная ярмарка вакансий с участием учащихся школ. Создано 192 рабочих места в основных отраслях экономики города Белокурихи. Обучено в учреждениях начального профессионального образования 38 безработных граждан. Численность официально зарегистрированных безработных граждан составила 201 человек.

Таким образом, всего Планом мероприятий (приложение 2) было предусмотрено выполнение 59 программных мероприятий, фактически выполнялись - 66 из которых в 2010 году:

1) завершены - 20 (30,3 % от выполненных):

- строительство лечебно-оздоровительного комплекса (ЛОК) «Аква-Вита-Терм» на базе санатория «Россия» - ЗАО «Санаторий «Россия»;

- строительство торгового центра в Восточном микрорайоне - ИП Кулак Л.В.;

- строительство многоквартирного дома по ул. Советская, 9 - ООО «Селф»;

2) реализовывалось - 44 мероприятия (66,7%), с последующей пролонгацией на 2011 год;

Не выполнялись в 2010 году - 2 мероприятия (3,0%):

- строительство отеля на 87 мест с лечебно-оздоровительным комплексом;

- проектирование и строительство детского сада на 200 мест по ул. Бийская (не оплачена проектно-сметная документация).

#### Отчет о выполнении плана мероприятий программы социально-экономического развития города Белокуриха за 2010 год

Наименование мероприятия	Объем финансирования всего, млн. рублей	в том числе по годам:			Исполнитель	Ожидаемый результат от реализации мероприятия
		2010 план	2010 факт	% исполнения		
1	2	3	4	5	6	7
<b>Развитие курорта Белокуриха, как центра санаторно-оздоровительной и курортной деятельности международного уровня</b>						
<b>Объекты санаторно-курортной деятельности и гостиничного хозяйства</b>						
1. Строительство лечебно-оздоровительного корпуса «Аква-Вита-Терм»	76,954	21,246	66,679	313,8	ЗАО «Санаторий «Россия»	Увеличение объема предоставления санаторно-оздоровительных услуг.
собственные средства	76,954	21,246	66,679	313,8		
2. Строительство отеля на 87 мест с лечебно-оздоровительным комплексом	182	92	-	-	ООО «ТБМ-Инвест»	Увеличение объема предоставления туристических и гостиничных услуг.
собственные средства	182	92	-	-		
3. Строительство корпуса ГУЗ «Детский санаторий «Белокуриха» на 205 мест	627,18	-	0,48	-	ГУЗ «Детский санаторий «Белокуриха»	Увеличение пролеченных детей с 1120 до 2300 в год, внедрение новых технологий лечения детей и подростков.
краевой бюджет:	7,18	-	0,48	-		
собственные средства:	620	-	-	-		
Итого:	1549,158	113,246	67,159	59,3		
краевой бюджет	7,18	-	0,48	-		
собственные средства	1541,978	113,246	66,679	58,9		
<b>Туризм</b>						
1. Принятие и участие в муниципальной целевой программе «Развитие туризма в городе Белокуриха на 2008-2010 годы»	2,421	0,6	0,567	94,5	Администрация города Белокуриха	Повышение эффективности оказания туристических услуг
Итого:	2,421	0,6	0,567	94,5		
муниципальный бюджет:	2,316	0,6	0,567	94,5		
собственные средства:	0,105	-	-	-		

1	2	3	4	5	6	7
<i>Повышение уровня жизни населения и создание благоприятного социального климата</i>						
<i>Социальная сфера города Белокуриха</i>						
<i>Социальная защита</i>						
1. Предоставление субсидий на оплату жилого помещения и коммунальных услуг	25,349	9,991	9,459	94,7	Управление по социальной защите г. Белокуриха	Предоставление субсидий социально-незащищенным гражданам на оплату жилищно-коммунальных услуг
краевой бюджет:	25,349	9,991	9,459	94,7		
2. Оказание помощи в денежной форме	0,3544	0,1193	0,106	88,9	Управление по социальной защите г. Белокуриха	Оказание помощи в денежной форме нуждающимся гражданам.
краевой бюджет:	0,3544	0,1193	0,106	88,9		
3. Выплата ежемесячного пособия на ребенка	7,932	2,54	3,753	147,8	Управление по социальной защите г. Белокуриха	Выплата ежемесячного пособия на детей.
краевой бюджет:	7,932	2,54	3,753	147,8		
4. Организация оздоровления и отдыха детей из семей, находящихся в трудной жизненной ситуации	0,2285	0,061	0,325	532,8	Управление по социальной защите	Организация отдыха детей из семей находящихся в трудной жизненной ситуации
федеральный бюджет:	0,2285	0,061	0,325	532,8		
5. КЦП «Демографическое развитие Алтайского края» на 2008-2015 годы	0,0733	0,0229	0,016	69,9	Управление по социальной защите г. Белокуриха	Оказание помощи в денежной форме нуждающимся гражданам.
федеральный бюджет:		-	0,013	-		
краевой бюджет:	0,0733	0,0229	0,003	13,1		
6. Воспитание и обучение детей-инвалидов в дошкольных учреждениях и на дому	0,11	0,049	0,023	46,9	Управление по социальной защите	Воспитание детей в дошкольных учреждениях города.
краевой бюджет:	0,11	0,049	0,023	46,9		
7. МЦП «Адресная помощь нетрудоспособным, малообеспеченным гражданам и семьям с детьми на 2010 год»	0,5	0,5	0,454	90,8	Администрация города Белокуриха	Оказание помощи в денежной форме нуждающимся гражданам.
муниципальный бюджет:	0,5	0,5	0,454	90,8		
Итого:	36,4728	13,2832	14,136	106,4		
федеральный бюджет:	0,42	0,061	0,338	554,1		
краевой бюджет:	33,8127	12,7222	13,344	104,9		
муниципальный бюджет:	1,6111	0,5	0,454	90,8		
собственные средства:	0,629	-	-	-		
<i>Здравоохранение</i>						
1. Реорганизация службы скорой и неотложной медицинской помощи	3,6	1,5	1,5	100,0	БЦГБ	Улучшение качества оказания первой медицинской помощи.
муниципальный бюджет:	3,6	1,5	1,5	100,0		
2. КЦП «Организация сервисного обслуживания, восстановление и приобретение медицинской техники для учреждений здравоохранения Алтайского края» на 2007-2011 годы	1,1213	0,032	0,136	425,0	БЦГБ	Улучшение материально-технической базы учреждений здравоохранения г. Белокуриха.
краевой бюджет	1,1213	0,032	0,136	425,0		
3. Участие в КЦП и МЦП «Сахарный диабет на 2007-2011 годы»	1,9442	0,53	0,474	89,4	БЦГБ	Сокращение уровня смертности больных сахарным диабетом
краевой бюджет:	0,0362	-	-			
муниципальный бюджет:	1,908	0,53	0,474	89,4		
4. КЦП «Предупреждение заболеваний социального характера и борьба с ними» на 2007-2011 годы «Вакцинопрофилактика»	1,9025	0,116	1,277	1100,9	БЦГБ	Сокращение уровня заболеваемости
федеральный бюджет:	1,3548	-	1,182	-		
краевой бюджет:	0,5477	0,116	0,079	68,1		
муниципальный бюджет:	-	-	0,016	-		
5. Участие в КЦП и МЦП «Неотложные меры борьбы с туберкулезом»	1,2666	0,5	0,408	81,6	БЦГБ	Сокращение уровня смертности больных туберкулезом



1	2	3	4	5	6	7
краевой бюджет:	0,0436		0,172	-		
муниципальный бюджет:	1,223	0,5	0,236	47,2		
6. Участие в КЦП «Дети Алтая» Здоровое поколение	0,3371	-	0,127	-	БЦГБ	Сокращение уровня заболеваемости среди детей
краевой бюджет:	0,3371		0,127	-		
7. Повышение уровня пожарной безопасности учреждений здравоохранения	0,1818	-	0,102	-	БЦГБ	Создание безопасных условий работы учреждения БГБЦ.
краевой бюджет:		-	0,102	-		
муниципальный бюджет:	0,1818	-	-	-		
8. МЦП «Улучшение обеспечения МУЗ «Белокурихинской центральной городской больницы» медицинскими кадрами на 2010-2013 годы»	-	-	0,053	-	БЦГБ	Улучшение кадровой политики МУЗ «Белокурихинской центральной городской больницы»
муниципальный бюджет:	-	-	0,053	-		
Итого:	15,9737	2,678	4,077	152,2		
федеральный бюджет:	1,4814	-	1,182	-		
краевой бюджет:	2,2405	0,148	0,616	416,2		
муниципальный бюджет:	12,2518	2,53	2,279	90,1		
<b>Физическая культура и спорт</b>						
1. КЦП «Развитие физической культуры и спорта в Алтайском крае» Организация работы двух дополнительных отделений в ДЮСШ	10,9322	1,617	3,911	241,9	Спортивная школа ДЮСШ	Обеспечение условий для занятий массовой физической культурой и спортом
краевой бюджет:	10,6302	1,617	3,911	241,9		
2. ВЦП «Развитие хоккея в Алтайском крае» на 2009-2011 годы	0,798	0,355	0,051	14,4	Администрация г. Белокуриха	Организация и проведение соревнований по футболу, приобретение спортивного инвентаря.
краевой бюджет:	0,798	0,355	0,051	14,4		
3. Проведение организационно-массовых городских и межгородских спортивных мероприятий	2,5475	0,3	0,92	306,7	Администрация г. Белокуриха	Привлечение населения к систематическому занятию физкультурой и спортом.
муниципальный бюджет:	2,5475	0,3	0,92	306,7		
4. Приобретение инвентаря для спортивных школ города	2,419	0,25	0,04	16,0	Администрация г. Белокуриха	Улучшение материальной базы спортивных школ.
муниципальный бюджет:	2,419	0,25	0,04	16,0		
Итого:	315,5317	2,522	4,922	195,2		
собственные средства:	280	-	-	-		
краевой бюджет:	18,9282	1,972	3,962	200,9		
муниципальный бюджет:	16,6035	0,55	0,96	174,5		
<b>Образование и молодежь</b>						
1. Капитальный ремонт общеобразовательных школ г. Белокуриха	7,43	-	1,733	-	Администрация города Белокуриха	Создание условий для среднего и дополнительного профессионального образования детей
муниципальный бюджет:	7,43	-	1,733	-		
2. Проектирование и строительство детского сада на 200 мест по ул. Бийская	102,686	1,88	-	-	Администрация г. Белокуриха	Обеспечение нормативной потребности населения в детских дошкольных учреждениях
краевой бюджет:	50	-	-	-		
муниципальный бюджет:	52,686	1,88	-	-		
3. Участие в муниципальной целевой программе «Программа развития образования города Белокуриха на 2009-2010гг.»	3,494	1,5	1,229	81,9	Администрация города Белокуриха	Повышение качества образования, повышение квалификации педагогов, формирование социально-активной, творческой личности.
муниципальный бюджет:	3,494	1,5	1,229	81,9		
4. Федеральная целевая программа «Жилище» на 2002-2010 годы (2 этап)	1,881	0,497	1,924	387,1	Администрация города Белокуриха	Обеспечение жильем.
федеральный бюджет:	1,881	0,497	1,924	387,1		
5. Краевая целевая программа «Дети Алтая» на 2007-2010 подпрограмм «Дети и семья: Дети-сироты»	6,3716	1,761	2,046	116,2	Комитет по образованию	Помощь детям сиротам.

1	2	3	4	5	6	7
краевой бюджет:	5,5036	1,495	1,84	123,1		
муниципальный бюджет:	0,868	0,266	0,206	77,4		
6. Краевая целевая программа «Развитие образования в Алтайском крае» на 2006-2010 годы	1,7542	0,4525	0,4367	96,5	Комитет по образованию Адм. г. Белокуриха	Организация летнего отдыха, приобретение учебников для категории социально незащищенных детей, ЕГЭ.
краевой бюджет:	1,7542	0,4525	0,4367	96,5		
7. Реконструкция здания начальной школы под детский сад	21,395	10,015	16,411	163,9	Детский сад «Сказка»	280 детей будут посещать детский сад. Ввод новых рабочих мест.
муниципальный бюджет:	21,395	10,015	15,021	150,0		
собственные средства предприятий города:	-	-	1,39	-		
8. Муниципальная целевая программа «Молодежь г. Белокуриха» на 2009-2011 годы	1,7848	0,66	0,587	88,9	Комитет по образованию Адм. города Белокуриха	Поддержка молодежи города Белокуриха.
краевой бюджет:	0,3208	0,11	0,045	40,9		
муниципальный бюджет:	1,464	0,55	0,542	98,5		
9. Муниципальная целевая программа «Обеспечение жильем или улучшение жилищных условий молодых семей в г. Белокуриха» на 2004-2010 годы	2,8264	1,073	1,122	104,6	Администрация города Белокуриха	Улучшение жилищных условий молодых семей в городе Белокуриха.
краевой бюджет:	1,7256	0,576	0,641	111,3		
муниципальный бюджет:	1,1008	0,497	0,481	96,8		
10. Капитальный ремонт, Благоустройство территории и ремонт спортивного инвентаря на игровых площадках	1,974	0,534	0,178	33,3	МДОУ Детский сад «Аленушка»	Создание комфортных и безопасных условий воспитания и развития детей дошкольного возраста.
муниципальный бюджет:	1,974	0,534	0,178	33,3		
11. Капитальный ремонт, реконструкция территории, устройство плескательного бассейна, установка холодильного оборудования в овощехранилище	4,003	0,3	0,676	225,3	МДОУ детский сад «Рябинка»	Создание комфортных и безопасных условий воспитания и развития детей дошкольного возраста.
муниципальный бюджет:	4,003	0,3	0,676	225,3		
12. МЦП «Сохранение и развитие системы каникулярного отдыха, оздоровления и занятости детей и подростков в городе Белокуриха на 2010 год»	0,827	-	0,827	-	Комитет по образованию Адм. города Белокуриха	Организация летнего отдыха детей
краевой бюджет:	0,404,0	-	0,404	-		
муниципальный бюджет:	0,423	-	0,423	-		
Итого:	186,4964	18,6725	27,1697	145,5		
федеральный бюджет:	5,014	0,497	1,924	387,1		
краевой бюджет:	74,1662	2,6335	3,3667	127,8		
муниципальный бюджет:	107,3158	15,542	20,489	131,8		
собственные средства:	-	-	1,39	-		
<b>Культура</b>						
1. Проведение общегородских праздников	6,343	1,0	0,876	87,6	Комитет по культуре Администрации г. Белокуриха	Культурное развитие населения
муниципальный бюджет:	5,27	0,5	0,577	115,4		
собственные средства:	1,073	0,5	0,299	59,8		
2. Муниципальная целевая программа «Культура г. Белокуриха на 2008 -2010 годы»	0,4865	0,1176	0,1135	96,6	Комитет по культуре Администрации г. Белокуриха	Культурное развитие населения и отдыхающих
краевой бюджет:	0,2846	0,069	0,071	102,9		
муниципальный бюджет:	0,2019	0,0486	0,0425	87,4		
Итого:	16,8295	1,1176	0,9895	88,5		
краевой бюджет:	0,2846	0,069	0,071	102,9		
муниципальный бюджет:	5,4719	0,5486	0,6195	112,9		
собственные средства:	11,073	0,5	0,299	59,8		

1	2	3	4	5	6	7
<i>Повышение эффективности и надежности функционирования объектов инфраструктуры</i>						
<i>Жилищное строительство</i>						
1. Многоквартирный жилой дом по ул. Советская, 9 со встроенными объектами соцкультбыта	300	75	75	100,0	ООО «Селф»	Ввод объемов жилой площади 15000 кв.м., объекты соцкультбыта площадью 2100 кв.м.
собственные средства	300	75	75	100,0		
2. Многоквартирный жилой дом по ул. Бийская, 11	240	120	60	50,0	ООО «Мегаком-Медиа»	Ввод объемов жилой площади 5278 кв. м
собственные средства	240	120	60	50,0		
3. Активное содействие гражданам в индивидуальном жилищном строительстве	361,665	80	56,03	70,04	Жители города	Улучшение жилищных условий населения города
собственные средства	361,665	80	56,03	70,04		
4. Строительство многоэтажного жилого дома по ул. Соболева, 22	75,5	-	62,2	-	СМУ-55	Улучшение жилищных условий населения города, ввод новой жилой площади - 14327 кв. м.
собственные средства	75,5	-	62,2	-		
5. Муниципальной целевой программы «Улучшение жилищных условий населения города Белокурихи на 2008-2010г.»	17,98	13,335	25,196	188,9	Администрация города Белокуриха	Улучшение жилищных условий населения и инфраструктуры города Белокуриха
федеральный бюджет:	16,775	13,285	25,196	188,9		
краевой бюджет:	1,155	-	-			
муниципальный бюджет:	0,05	0,05	-			
Итого:	1325,145	288,335	278,426	96,6		
собственные средства:	1307,165	275	253,23	92,1		
федеральный бюджет:	16,775	13,285	25,196	189,7		
краевой бюджет:	1,155	-	-	-		
муниципальный бюджет:	0,05	0,05	-	-		
<i>Жилищно-коммунальное хозяйство</i>						
1. Участие в инвестиционной целевой программе «Водоснабжение города Белокуриха на 2008-2012гг.»	26,426	0,55	0,55	100,0	Администрация города Белокуриха	Обеспечение жителей качественной питьевой водой.
муниципальный бюджет:	25,876	-	-	-		
собственные средства:	0,55	0,55	0,55	100,0		
2. Замена и модернизация водопроводных и канализационных сетей	3,898	0,8	0,963	120,4	ОАО «Водоканал», Администрация	Обеспечение жителей качественной питьевой водой.
собственные средства:	2,501	0,8	0,648	81,0		
муниципальный бюджет:	1,397	-	0,315	-		
3. Газификация города Белокуриха	196,696	42,642	50,6	118,7	Администрация г. Белокуриха, инвестор	Улучшение экологической обстановки. Сокращение дефицита электроэнергии
собственные средства:	158	20	6,36	31,8		
краевой бюджет:	18,836	7,142	28,74	402,4		
муниципальный бюджет:	19,86	15,5	15,5	100,0		
4. Газификация индивидуальных жилых домов	23,215	6	7,9	131,7	Жители города	Улучшение качества жизни населения
собственные средства:	23,215	6	7,9	131,7		
52. Развитие улично-дорожной сети в городе Белокуриха	42,13	8,0	7,006	87,6	Администрация г. Белокуриха	Улучшение инфраструктуры города.
краевой бюджет:	5,718	-	1,452	-		
муниципальный бюджет:	36,412	8,0	5,554	69,4		
5. Субсидирование части банковской процентной ставки по кредитам на газификацию жилья	0,0674	0,03	0,03	100,0	Администрация г. Белокуриха	Увеличение объемов строительства и ремонта дорог.
краевой бюджет:	0,0674	0,03	0,03	100,0		
6. Участие в муниципальной целевой программе «Освещение города Белокуриха на 2007-2010 гг.»	3,8585	1,2265	0,723	58,9	Администрация г. Белокуриха	Благоустройство города Белокуриха.
муниципальный бюджет:	3,8585	1,2265	0,723	58,9		
7. Озеленение города Белокурихи	6,589	1,5	1,33	88,7	Администрация г. Белокуриха	Улучшение благоустроенности, рекреации города.
муниципальный бюджет:	6,589	1,5	1,33	88,7		

1	2	3	4	5	6	7
8. Охрана окружающей среды города Белокуриха	0,692	0,144	0,144	100,0	Администрация г. Белокуриха	Улучшение экологической обстановки города Белокуриха.
муниципальный бюджет:	0,692	0,144	0,144	100,0		
9. Модернизация и ремонт оборудования на котельных, тепловой изоляции	38,444	2,5	4,7	188,0	ЗАО «Теплоцентрально Белокуриха»	Обеспечение населения теплом без перебоев и аварийных ситуаций. Снижение тепловых потерь.
собственные средства:	38,444	2,5	4,7	188,0		
10. Устройство светофора, остановок, дорожных знаков	2,472	1,0	1,21	121,0	Администрация г. Белокуриха	Обеспечение безопасности населения города.
муниципальный бюджет:	2,472	1,0	1,21	121,0		
11. МЦП «Капитальный ремонт многоквартирных домов на 2010 год»	22,487	22,487	22,487	100,0	Администрация г. Белокуриха	Восстановление технических и эксплуатационных характеристик многоквартирных домов
федеральный бюджет:	20,0	20,0	20,0	100,0		
краевой бюджет:	0,272	0,272	0,272	100,0		
муниципальный бюджет:	1,091	1,091	1,091	100,0		
собственные средства:	1,124	1,124	1,124	100,0		
12. МЦП «Переселение граждан из аварийного жилищного фонда на 2010 год»	10,608	10,608	10,608	100,0	Администрация г. Белокуриха	Переселение граждан из аварийного жилья.
федеральный бюджет:	9,965	9,965	9,965	100,0		
краевой бюджет:	0,129	0,129	0,129	100,0		
муниципальный бюджет:	0,514	0,514	0,514	100,0		
Итого:	1774,6179	97,4875	108,251	111,04		
собственные средства:	1536,588	30,974	21,282	68,7		
федеральный бюджет:	61,162	29,965	29,965	100,0		
краевой бюджет:	42,9474	7,573	30,623	404,4		
муниципальный бюджет:	133,9205	28,9755	26,381	91,04		
<i>Транспорт</i>						
1. Обеспечение равной доступности транспортных услуг населению	0,806	0,174	0,169	97,1	Администрация города Белокуриха	Подвоз льготников на дачные участки
федеральный бюджет:	0,012	-	-	-		
краевой бюджет:	0,027	-	-	-		
муниципальный бюджет:	0,767	0,174	0,169	97,1		
2. Перевозка пассажиров по маршрутам №9,10,11	3,161	0,94	0,842	89,6		Перевозка пассажиров городским транспортом
муниципальный бюджет:	3,161	0,94	0,842	89,6		
Итого:	5,0402	1,114	1,011	90,8		
федеральный бюджет:	0,012	-	-	-		
краевой бюджет:	0,027	-	-	-		
муниципальный бюджет:	5,0012	1,114	1,011	90,8		
<i>Малое предпринимательство</i>						
1. Строительство магазина автотракторных запчастей	7,442	2	1	50,0	Павшинкин Евгений Борисович	Увеличение объема розничной торговли. Создание новых рабочих мест.
собственные средства	7,442	2	1	50,0		
2. Участие в муниципальной целевой программе «Поддержка предпринимательства в г. Белокуриха на 2008-2010 годы»	1,902	0,6	0,939	156,5	Администрация г. Белокуриха	Развитие малого предпринимательства
федеральный бюджет:	0,276	-	0,243	-		
краевой бюджет:	0,597	-	0,307	-		
муниципальный бюджет:	1,029	0,6	0,389	64,8		
3. Строительство торгового центра	6,5	2	2	100,0	Кулак Л.В.	Увеличение объема розничной торговли.
собственные средства:	6,5	2	2	100,0		
Итого:	116,223	4,6	3,939	85,6		
собственные средства:	114,321	4	3	75,0		
федеральный бюджет:	0,276	-	0,243	-		
краевой бюджет:	0,597	-	0,307	-		
муниципальный бюджет:	1,029	0,6	0,389	64,8		

1	2	3	4	5	6	7
<b>Безопасность и правопорядок</b>						
1. Участие в МЦП и КЦП «Повышение безопасности дорожного движения на 2007-2012 годы»	0,514	0,12	0,089	74,2	ОВД города Белокуриха	Сокращение дорожно-транспортных происшествий.
муниципальный бюджет:	0,514	0,12	0,089	74,2		
2. МЦП «Комплексные меры по противодействию злоупотреблению наркотиков и их незаконному обороту на 2009-2010 годы»	0,568	0,25	0,158	63,2	Администрация г. Белокуриха	Сокращение уровня преступности. Снижение уровня смертности.
муниципальный бюджет:	0,568	0,25	0,158	63,2		
3. МЦП «Комплексные меры по профилактике правонарушений в городе Белокуриха на 2009-2012 годы»	0,684	0,05	0,036	72,0	ОВД города Белокуриха	Снижение уровня преступности.
муниципальный бюджет:	0,684	0,05	0,036	72,0		
Итого:	2,751	0,42	0,283	67,4		
муниципальный бюджет:	2,751	0,42	0,283	67,4		
<b>Повышение качества трудовых ресурсов и развитие эффективного рынка труда и занятости</b>						
<b>Содействие занятости населения</b>						
1. КЦП и МЦП «Программа содействия занятости населения в городе Белокуриха на 2010 год»	8,919	8,919	10,253	115,0	КГУ «Центр занятости населения»	Снижение уровня безработицы
краевой бюджет:	8,669	8,669	9,674	111,6		
муниципальный бюджет:	0,25	0,25	0,242	96,8		
собственные средства:	-	-	0,337	-		
2. КЦП «Дополнительные меры по снижению напряженности на рынке труда Алтайского края в 2010 году»	2,012	2,012	1,961	97,5	КГУ «Центр занятости населения»	Увеличение числа трудоустроенных граждан
федеральный бюджет:	2,012	2,012	1,961	97,5		
Итого:	27,5977	10,931	12,214	111,7		
федеральный бюджет:	4,093	2,012	1,961	97,5		
муниципальный бюджет:	0,8118	0,25	0,242	96,8		
краевой бюджет:	22,1423	8,669	9,674	111,6		
собственные средства:	0,5506	-	0,337	-		
<b>Охрана труда</b>						
1. Проведение периодических медицинских осмотров работников	1,4148	0,333	0,334	100,3	БЦГБ	Обеспечение сохранности здоровья работников
федеральный бюджет:	1,4148	0,333	0,334	100,3		
Итого:	1,4148	0,333	0,334	100,3		
федеральный бюджет:	1,4148	0,333	0,334	100,3		
Всего на реализацию мероприятий:	5498,8723	555,3398	523,4782	94,3		
собственные средства:	4915,6096	423,72	346,217	81,7		
федеральный бюджет:	90,6482	46,153	61,143	132,5		
краевой бюджет:	203,4813	33,7867	62,4437	184,8		
муниципальный бюджет:	289,1335	51,6801	53,6745	103,9		

**Индикаторы, характеризующие состояние экономики и социальной сферы муниципального района (городского округа) Белокуриха за период с 2006 по 2010 год**

№ п/п	Наименование индикатора	Единица измерения	2006	2007	2008	2009	2010 план	2010 факт	Отклонение (+,-)	Примечание
1	2	3	4	5	6	7	8	9	10	11
<b>1. Индикаторы демографического потенциала, оценки уровня жизни населения</b>										
1.1	Коэффициент естественного прироста (убыли) населения	на 1000 чел. населения	-0,4	-0,3	0,1	-0,7	0,2	0,3	0,1	
1.2	Общий коэффициент рождаемости	на 1000 чел. населения	11,9	12,3	13,3	13,8	14,0	13,6	-0,4	
1.3	Коэффициент миграционного прироста (убыли)	на 1000 чел. населения	-7,6	-5,42	0,6	-0,7	0,7	-11,6	-12,3	
1.4	Денежные доходы в расчете на душу населения в месяц	рублей	8135	10211	13273	12063	13284	14495	1211	
1.5	Среднемесячная начисленная заработная плата одного работника	рублей	8720	10699	13257	13580	14875	14687	-188	

1	2	3	4	5	6	7	8	9	10	11
1.6	Темп роста среднемесячной начисленной заработной платы	%	115,1	122,7	123,9	102,4	110,0	108,2	-1,8	
1.7	Покупательная способность средней заработной платы	%	294	298,7	294,2	265,6	270	250,1	-19,9	
1.8	Темп роста численности занятых в экономике	в % к предыдущему году	100,1	107	101,8	94,8	102,0	99,9	-2,1	
1.9	Уровень официально зарегистрированной безработицы к трудоспособному населению	%	3,1	2,3	1,3	2,2	2,1	2,1	-	
1.10	Уровень преступности	количество зарегистрированных преступлений на 1000 жителей	20,6	19,6	17,5	16,3	16,0	20,4	4,4	
<b>2. Индикаторы развития экономического потенциала</b>										
2.1	Объем отгруженных товаров собственного производства, выполненных собственными силами работ и услуг на душу населения	тыс. рублей	12,7	15,9	21,1	24,2	28,1	27,2	-0,9	
2.2	Индекс промышленного производства	в % к предыдущему году	99,6	92,8	105,9	94,0	104,9	111,0	6,1	
2.3	Степень износа основных производственных фондов в экономике	%	35,3	35,1	34,9	34,9	34,9	34,9	-	
2.4	Доля организаций, имеющих прибыль, в общем числе организаций всех форм собственности в целом по экономике	%	100	88,9	81,8	96,0	96,0	97,2	1,2	
2.5	Удельный вес занятых в малом бизнесе в общей численности занятых в экономике	%	18,7	27,6	28,1	30,6	31,0	31,0	-	
2.6	Инвестиции в основной капитал на душу населения	рублей	30385	31221	33706	30491	36818	20382	-16436	
2.7	Темп роста объема инвестиций в основной капитал за счет всех источников финансирования	%	228,9	89,0	106,9	91,6	98,8	66,1	-32,7	
2.8	Ввод новых рабочих мест	единиц	192	263	184	143	116	192	76	
<b>3. Индикаторы бюджетной системы</b>										
3.1	Бюджетная обеспеченность за счет налоговых и неналоговых доходов бюджета	руб. на душу населения	5547	7790	10092	9258	12337	11992	-345	
3.2	Отношение налоговых и неналоговых доходов консолидированного бюджета к общей сумме доходов бюджета	%	52,7	59,0	73	59,7	72,4	64,1	-8,3	
3.3	Уровень дотационности бюджета	%	10,2	15,0	15,0	29,0	10,0	9,8	-0,2	
3.4	Отношение кредиторской задолженности консолидированного бюджета к доходам консолидированного бюджета	%	8	5	-	-	x	4,2	4,2	
<b>4. Индикаторы инфраструктурного потенциала</b>										
4.1	Обеспеченность жильем	кв. м на душу населения	21,2	22,2	23,1	24,2	25,0	25,3	0,3	
4.2	Ввод нового жилья за счет всех источников финансирования	кв. м на 1000 человек населения	458,8	907,2	856	1053	1183	1106	-77	
4.3	Степень износа основных фондов коммунального хозяйства	%	70	70	74	74	74	74	-	
4.4	Фактический уровень платежей населения за жилье и коммунальные услуги к уровню начислений	%	98,4	93,8	98,0	96,1	93,0	98,0	5,0	
4.5	Протяженность автомобильных дорог общего пользования с твердым покрытием	км	81,3	86,5	86,5	86,5	86,5	86,5	-	
4.6	Грузооборот автомобильного транспорта	млн. тн/км	6,3	6,3	3,7	2,2	2,0	2,0	-	
4.7	Оборот розничной торговли в расчете на душу населения	тыс. рублей	48,2	60,0	92,6	76,1	90,4	91,7	1,3	
4.8	Индекс физического объема оборота розничной торговли	%	116,6	112,5	136,8	77,2	102,5	112,6	10,1	
4.9	Оборот общественного питания в расчете на душу населения	рублей	4936	9858	13568	11003	15442	16267	825	
4.10	Индекс физического объема оборота общественного питания	%	110,2	167,3	101,6	85,9	102,5	134,5	32	

1	2	3	4	5	6	7	8	9	10	11
4.11	Темп роста платных услуг населению	%	100,1	132,3	124,6	108,6	105,9	111,6	5,7	
<b>5. Индикаторы развития социальной инфраструктуры</b>										
5.1	Обеспеченность населения больничными койками	коек на 10 000 чел. населения	104,6	112,9	112,8	112,8	112,8	111,0	-1,8	
5.2	Обеспеченность населения амбулаторно-поликлиническими учреждениями	посещений в смену на 10 000 чел. населения	220	275,4	284,8	215	215	215	-	
5.3	Обеспеченность населения врачами	врачей на 10 000 чел. населения	184,1	179,0	177,5	165,2	165,0	162,0	-3,0	
5.4	Общая заболеваемость населения	на 1000 чел. населения	1853	1940	2195	2357,5	2360	2360	-	
5.5	Уровень диспансеризации населения	на 1000 чел. населения	6	46,4	45,5	46	46	46	-	
5.6	Доля населения, получающего государственные социальные услуги, к числу проживающего населения	%	28,9	29	29,1	15,4	16,0	19,0	3,0	
5.7	Охват дошкольным образованием (число детей, посещающих дошкольные учреждения, к общему числу детей в возрасте до 7 лет)	%	45	46,5	49,4	47,7	49,4	55,1	5,7	
5.8	Обеспеченность учеников дневных общеобразовательных школ компьютерами	учеников на 1 компьютер	60	34	20	21,8	x	x	X	
5.9	Обеспеченность плоскостными спортивными сооружениями и спортивными залами	тыс. кв. м на 10 000 чел. населения	-	-	-	10,8	12,3	12,3	-	
5.10	Доля лиц, занимающихся в физкультурно - оздоровительных клубах, секциях и группах, в общей численности населения края	%	8,6	8,6	8,9	11,8	12,0	12,0	-	
5.11	Обеспеченность населения учреждениями культуры: общедоступными библиотеками; учреждениями культурно-досугового типа	учреждений	5 4	5 4	5 4	5 4	5 4	5 4	- -	

Глава города А.Ф. Каменев

**БЕЛОКУРИХИНСКИЙ ГОРОДСКОЙ СОВЕТ ДЕПУТАТОВ  
АЛТАЙСКОГО КРАЯ  
РЕШЕНИЕ**

05.07.2011 №28

г. Белокуриха

«О внесении изменений и дополнений в Комплексную программу социально-экономического развития муниципального образования город Белокуриха на 2008-2017 годы, принятую Решением Белокурихинского городского Совета депутатов от 04.12.2007 №103»

В целях уточнения объемов финансирования мероприятий Комплексной программы социально-экономического развития муниципального образования город Белокуриха на 2008-2017 годы, принятой Решением Белокурихинского городского Совета депутатов от 04.12.2007 № 103, в соответствии с Законом Алтайского края от 09.02.2011 № 19-ЗС «О стратегическом планировании социально-

экономического развития», Постановлением Администрации города Белокуриха от 29.10.2010г. №1527 «О Прогнозе социально-экономического развития муниципального образования город Белокуриха на 2011 год», руководствуясь ст. 27, 67 Устава муниципального образования город Белокуриха Алтайского края,

Городской Совет депутатов **РЕШИЛ:**

1. Внести изменения и дополнения в Комплексную программу социально-экономического развития муниципального образования город Белокуриха на 2008-2017 годы, принятую Решением Белокурихинского городского Совета депутатов от 04.12.2007 № 103.

2. Направить Решение главе города Белокуриха А.Ф. Каменеву для подписания и опубликования в установленном порядке.

*Председатель городского Совета депутатов  
С.К. Криворученко*

Принято Решением Белокурихинского городского  
Совета депутатов от 05.07.2011 №28

**Решение**

**«О внесении изменений в Решение Белокурихинского городского Совета депутатов от 04.12.2007г. №103 «О принятии комплексной Программы социально-экономического развития муниципального образования город Белокуриха на 2008-2017 годы»**

Внести следующие изменения и дополнения в Комплексную программу социально-экономического развития муниципального образования город Белокуриха на 2008-2017 годы, принятую Решением Белокурихинского городского Совета депутатов от 04.12.2007 №103:

1. Строку Паспорта программы «Объем и источники финансирования программы», изложить в новой редакции:

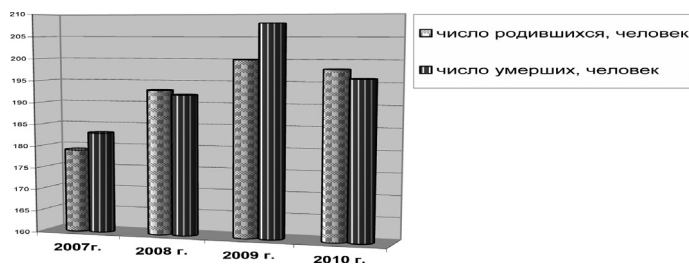
Объем и источники финансирования программы		2008-2012г.	2008г.	2009г.	2010г.	2011г.	2012г.
	Всего, млн.руб.	5725,9319	987,872	2024,08	523,478	964,777	1225,719
	Федеральный бюджет, млн. руб.	447,1602	5,2302	39,265	61,143	187,894	153,628
	Краевой бюджет, млн. руб.	336,9472	27,532	50,873	62,4437	105,766	90,333
	Местный бюджет, млн. руб.	4685,3816	917,88	1900,0	346,217	628,875	892,4
	Собственные, заемные и привлеченные средства предприятий, млн. руб.	4685,3816	917,88	1900,0	346,217	628,875	892,4

2. Изложить подпункты 1.2 - 1.15 Раздела 1 «Социально-экономическое положение муниципального образования города-курорта Белокуриха» в следующей редакции:

#### «1.2. Демография

Численность населения города составляет 14,6 тыс. человек. Рост численности наблюдался в 2008г. В 2009г. и 2010г. наблюдается снижение численности населения за счет миграции населения в другие населенные пункты. Миграционный прирост 2008 года сменился миграционным снижением в 2010 году в количестве 168 человек. В 2010 году естественный прирост в городе составил +2 человека. В городе наблюдается повышение рождаемости, если в 2007 году коэффициент рождаемости (количество родившихся на 1000 населения) составил 12,3, в 2008 году - 13,3, в 2009 году - 13,8 родившихся, то в 2010 году - 13,7. Негативной стороной процесса естественного воспроизводства населения является смертность: в 2007 году - 12,6 случаев на 1000 населения, в 2008 году - 13,2, в 2009 году - 14,3, в 2010 году - 13,6.

Возрастная структура населения характеризуется снижением численности населения трудоспособного возраста: с 9382 чел. на начало 2009 года до 9208 чел. на начало 2010 года, при одновременном снижении его доли в общей численности населения города с 64,5%



до 63,4%. В настоящее время город располагает достаточным потенциалом трудовых ресурсов, которые в состоянии удовлетворить потребности экономики.

Национальный состав города относительно однороден: 98% русские, небольшой удельный вес занимают немцы, украинцы, армяне и др. Половая структура населения характеризуется повышенной долей женщин (54,3%) и сохраняется на протяжении последних лет.

Миграционная ситуация в городе сложилась следующим образом:

	2008 год			2009 год			2010 год		
	число прибывших, человек	число выбывших, человек	миграционный прирост (+), снижение (-)	число прибывших, человек	число выбывших, человек	миграционный прирост(+), снижение (-)	число прибывших, человек	число выбывших, человек	миграционный прирост(+), снижение (-)
1	2	3	4	5	6	7	8	9	10
Миграция - всего	391	383	+8	292	302	-10	173	341	-168
в том числе: в пределах России	351	471	-20	253	296	-43	372	511	-139
из нее: территории Алтайского края	227	185	+42	147	169	-22	79	193	-114
другие регионы России	124	186	-62	106	127	-21	82	147	-65
международная миграция	40	12	+28	39	6	+33	12	1	+11
в том числе: государства участники СНГ	40	6	+34	39	4	+35	12	-	+12
со странами вне СНГ	-	6	-6	-	2	-2	-	1	-1

Выводы:

1. Увеличение рождаемости.
2. Снижение уровня смертности.
3. Миграционный отток населения.

#### 1.3. Уровень жизни населения

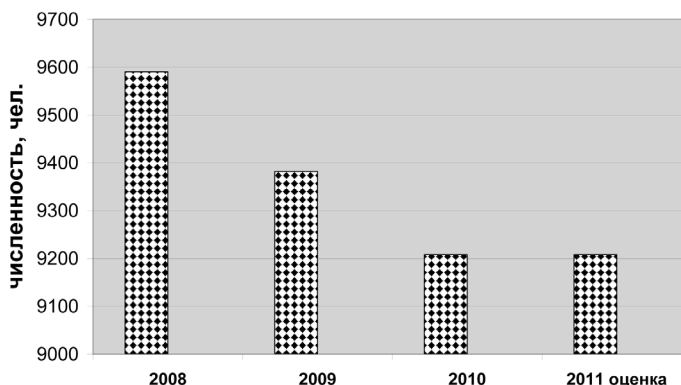
Увеличение объемов промышленного производства, рост денежных доходов населения способствовали повышению уровня жизни населения города.

В городе Белокуриха наблюдается снижение трудовых ресурсов. Общая численность трудовых ресурсов города в 2010 году составила 9208 человек.

#### Основные показатели состояния рынка труда в г. Белокуриха

Показатели	2008 год	2009 год	2010 год
Трудовые ресурсы, чел.	9590	9382	9208
Численность экономически активного населения, чел.	9034	8558	8548
в том числе: промышленность	608	442	596
сельское хозяйство	32	28	29
транспорт и связь	373	322	282
торговля и общественное питание	754	679	769
здравоохранение, образование, культура	5139	5163	5123
доля занятых в общей численности населения, %	62,2	64,6	63,8
безработные, состоящие на учете в СЗ	128	209	201
из них: молодежь в возрасте до 30 лет	69	117	109
женщины	55	102	82
Уровень безработицы в % к трудоспособному населению на начало года	1,3	2,2	2,1

Динамика трудовых ресурсов в г. Белокуриха за 2008-2010 годы



Основную долю в структуре трудовых ресурсов (92,8%) составляют занятые в экономике, численность которых за последние три года снизилась на 5,4%.

В общей численности работающих 72,3% составляет численность работников крупных и средних предприятий, 27,7% работники предприятий малого бизнеса.

Среднедушевые денежные доходы за 2010 год по сравнению с предыдущим годом возросли в реальном выражении на 20,2% и составили 14495 рублей.

Оплата труда является одним из основных источников формирования денежных доходов населения: более чем 1/2 (54%) всего объема доходов.

Среднемесячная заработная плата за 2010 год составила 14687 рублей, в том числе в бюджетных организациях 10529 рублей. В 2011 году ожидается уровень средней заработной платы в размере 16038 рублей. Наибольший уровень заработной платы складывается на предприятиях в государственном управлении (20963 руб.), финансовой деятельности (19222 руб.), производство и распределение электроэнергии, газа и воды (17185 руб.), санаторно-курортной



сферы (15072 руб.). Более низкий - на предприятиях социально-культурной сферы (7463,6 рублей на человека в месяц).

Среднемесячная заработная плата

Наименование показателя	2008	2009	2010	2011 оценка
Среднемесячная плата по городу, (руб.)	13256,5	13579,6	14686,5	16038
% к предыдущему году	123,9	102,4	108,2	109,2
в том числе, в отраслях:				
Транспорт и связь, (руб.)	14270,9	12688,8	12257,4	12784
% к предыдущему году	109,3	88,9	96,6	104,3
Здравоохранение, (руб.)	14217,1	13817,6	15071,5	16458
% к предыдущему году	119,1	97,2	109,1	109,2
Образование, (руб.)	8870,3	9720,1	10867,1	12497
% к предыдущему году	123,0	109,6	111,8	115,0
Культура, (руб.)	6538,2	7353,3	7463,6	8210
% к предыдущему году	116,4	110,9	101,5	110,0

Доходы от предпринимательской деятельности, а также прочие доходы (в основном, от собственности и поступлений от финансовых систем) занимают прочное место в структуре денежных доходов населения (30%), что свидетельствует об адаптации населения к рыночным условиям.

Развитие малого и среднего бизнеса обусловило значительный рост доходов от предпринимательской деятельности, в 2010 году их рост относительно 2007 года составил 68%, при росте занятых в сфере предпринимательства на 12,3 %.

Важным фактором стабильности доходов населения явилось отсутствие задолженности по заработной плате.

Расходы на душу населения в городе превышают доходы, что отражает факт снижения остатка денег, ввоз денежных средств из других территорий, как следствие развитости рынков потребительских и платных услуг, привлекательности территории для продавцов других регионов. Доля потребительских расходов населения от общего объема денежных расходов составляет 79%.

Размер средней пенсии по городу составляет 9710 рублей на человека в месяц, по сравнению с 2009 годом рост пенсий составил 29,5%.

Наблюдается тенденция роста официально зарегистрированной безработицы, главным образом в связи с необходимостью постановки на учет в службе занятости населения для оформления субсидий на оплату жилищно-коммунальных услуг. Численность официально зарегистрированных безработных увеличилась со 128 человек в 2008 году до 201 человека в 2010 году. Уровень официальной безработицы составил в 2010 году 2,1%.

Уровень безработицы

Наименование показателя	2008	2009	2010	2011 оценка
Уровень безработицы по городу, %	1,3	2,2	2,1	2,0

В структуре безработных по возрасту преобладает население в возрасте 18-24 года 10,9%, население предпенсионного возраста - 10%, безработные в возрасте 25-29 лет - 10%, в то время как безработных в возрасте 16-17 лет - 0%, безработных в возрасте 30-50 лет 69,1%.

Распределение безработных по возрасту

	Численность безработных, чел.	Возрастные группы		
		Молодежь в возрасте до 29 лет	Граждане предпенсионного возраста	Граждане других возрастов
2010 год	201	42	20	139

В общей численности безработных граждан 24,9% имеют среднее общее образование, 25,4% среднее профессиональное, 16,9% начальное профессиональное, 25,4% высшее и 1% не имеют среднего образования.

Уровень напряженности на официальном рынке труда на 31.12.2010 года составляет 2,4 человека на одно вакантное место.

Выводы:

1. В городе снижается численность занятых в экономике.
2. Структура городской безработицы характеризуется высокой долей молодежи (20,9% безработных).

3. Недостаток обладателей рабочих специальностей на рынке труда.

#### 1.4.1. Санаторно-курортный комплекс

Курорт Белокуриха имеет статус курорта федерального значения и отнесен к уникальным курортам Российской Федерации. Самым важным природным лечебным фактором здравницы являются азотно-кремнистые термальные воды с содержанием радона из естественных источников. Термальные воды уникальны по своим лечебным и химическим свойствам. Они отличаются от минеральных источников других курортов высокой эффективностью. Очевидно благотворное влияние на состояние сердечно-сосудистой, нервной и эндокринной систем, иммунных свойств организма и обмена веществ. Радоновые воды обладают уникальной способностью снижать содержание холестерина в крови, изменять липидный спектр крови, представляют особый интерес, как фактор предупреждения старения.

Важным событием в жизни курорта явилось открытие новых Искровского месторождение азотно-кремнистых радоновых вод (содержание радона 1,2 кБ/Л) и Черновское месторождение термальных азотно-кремнистых радоносодержащих вод в 15км от города Белокурихи. Клинические и экспериментальные исследования показали высокую биологическую активность и ценные целебные свойства этих термальных источников. Искровское месторождение является наиболее перспективным для освоения в целях расширения лечебной базы курорта Белокуриха. Ландшафтно-климатические условия этого участка благоприятны для строительства спутника курорта Белокуриха - Белокуриха 2.

В 2011 году в городе Белокуриха будет реализовываться федеральная целевая программа «Развитие внутреннего и въездного туризма в РФ на 2011-2016 годы», в рамках которой будет реализовываться строительство спутника курорта Белокуриха - Белокуриха 2.

Белокуриха - многопрофильный бальнеоклиматический курорт по лечению и профилактике болезней системы кровообращения и нервной системы, костно-мышечной системы и соединительной ткани, органов пищеварения, дыхания, мочеполовой системы, болезней эндокринной системы, расстройств питания и нарушения обмена веществ, болезней кожи и подкожной клетчатки, болезней крови, кроветворных органов и отдельных нарушений, вовлекающих иммунный механизм, а также по лечению травм, отравлений и некоторых других последствий воздействия внешних причин. В уникальной здравнице созданы все благоприятные условия для лечения, оздоровления и активного отдыха.

В городе расположены и действуют 15 санаториев, 5 пансионатов, 4 гостиницы и 2 отеля число мест в которых варьируется от 6 до 1593 мест. Общее число мест в период максимального развертывания составляет свыше 5 тысяч. В этой сфере занято 59,8% работающего населения города Белокурихи.

Крупных здравниц, число мест в которых составляет от 400 до 1593 - три. Это ЗАО «Курорт Белокуриха», ОАО «Санаторий «Россия» и ОАО «Санаторий «Алтай-West».

ЗАО «Курорт Белокуриха» - одна из ведущих российских организаций санаторно-курортного профиля, самое крупное лечебно-профилактическое учреждение во всей курортной зоне. Закрытому акционерному обществу принадлежат санатории «Белокуриха», «Сибирь», «Катунь», современная поликлиника в которой расположен лечебно-диагностический центр, различные предприятия общественного питания и прочее. ЗАО «Курорт Белокуриха» имеет 16 филиалов практически во всех крупных городах Сибирского региона, что дает положительные результаты в реализации путевок. В его оздоровительных центрах в год проходят лечение около 40 тыс. человек из всего Сибирского региона. В санаториях «Белокуриха», «Сибирь», «Катунь» отпускается до 5000 лечебных процедур в день.

Кроме того, ЗАО «Курорт Белокуриха» обеспечивает бесперебойную работу скважин, из которых минеральная вода по трубопроводу поступает в санатории и пансионаты.

В 2009 году на базе ЗАО «Курорт Белокуриха» открылся Лечебно-оздоровительный комплекс «Водный мир». ЛОК «Водный мир» включает в себя бассейны, комплекс бань, фитобар, фитнес-клуб, спортивный зал.

Санаторий «Белокуриха» самый просторный и вместительный, два соединенных широкой галереей десятиэтажных корпуса санатория расположены в самом начале курортной зоны и рассчитаны на 810 мест: целый город под единой крышей, с собственной лечебной базой, ресторанами, барами, залами отдыха, просторными холлами, бассейном, конференц-залом.

На базе санатория «Белокуриха» проводится лечение больных с заболеваниями сердечно-сосудистой системы, нервной системы, эндокринной системы и обмена веществ, органов движения, гинекологическими заболеваниями, заболеваниями кожи, органов дыхания. В отделениях развернуты специализированные и диагно-

стические кабинеты, оснащенные современным оборудованием, работают квалифицированные врачи, в том числе шесть кандидатов медицинских наук, а также опытный медицинский персонал. Санаторий располагает мощной лечебно-диагностической базой. Здесь большой выбор физиотерапевтических методов лечения, среди них уникальные установки горизонтального и вертикального вытяжения в минеральной воде, соляная пещера, ингаляторы, психотерапевтическое отделение, отделение лечебной физкультуры с тренажерным залом, кабинеты ручного массажа и иглорефлексотерапии.

Только в санатории «Белокуриха» функционирует отделение восстановительного лечения, реабилитации и медицинской профилактики кардиологических больных. В санатории также проводится восстановительное лечение и реабилитация лиц с заболеваниями мочеполовой системы, гинекологических заболеваний. Недавно открыто новое направление – лечение и реабилитация больных с нарушениями репродуктивной функции. Также в санатории работает отделение реабилитации больных с заболеваниями костно-мышечной системы и соединительной ткани, нервной системы; проводится лечение расстройств питания, нарушений обмена веществ. Развернута специализированная программа восстановления здоровья взрослых и детей по специализированным путевкам «Мать и дитя».

Санаторий «Катунь» расположен в наиболее благоприятном месте от города, в зеленой зоне, практически напротив горнолыжных подъемников и канатно-кресельной дороги. Восемьэтажное здание рассчитано на 400 мест. В районе санатория «Катунь» расположены горнолыжные трассы.

На базе санатория «Катунь» проводится лечение с традиционными показаниями для курорта «Белокуриха». Особенностью санатория «Катунь» является разработка нового для курорта направления – лечение больных с заболеваниями органов пищеварения. Основным фактором курортного лечения такой категории больных являются питьевые минеральные воды. На базе санатория прошла клиническую апробацию и успешно используется питьевая лечебно-столовая минеральная вода «Белокурихинская Восточная».

В санатории работают гастроэнтерологическое, неврологическое и кардиологическое специализированные отделения. Врачи гастроэнтерологического отделения имеют высокий профессиональный уровень, специализированы по общей и детской гастроэнтерологии, эндоскопии. В отделении используются современные диагностические технологии: внутривенная рН-метрия, фиброгастроуденоскопия, колоноскопия, ректороманоскопия, УЗИ органов пищеварения, минутированное дуоденальное зондирование, лабораторные исследования. В отделении используются специальные методики: орошения минеральной водой, отвары растительных трав, растительными маслами. Используются методики аромомузотерапии и аудиовизуальной стимуляции. Предлагается оригинальный, не имеющий аналога метод лечения вращающимся магнитным полем на физиотерапевтическом комплексе «Магнитогор». В санатории работает программа восстановления взрослых и детей по специализированным путевкам «Мать и дитя».

Санаторий «Сибирь» расположен в самом центре курортной зоны, рассчитан на 420 мест.

На базе санатория «Сибирь» проводится лечение с традиционными показаниями для курорта, а также лечение заболеваний половой сферы у мужчин и женщин. Лечебные процедуры проводятся в Центре оздоровительного лечения, который включает в себя современные медицинские кабинеты в том числе бальнеопроцедур (ванны с минеральной водой, бассейн с минеральной водой, ванны минеральные с вытяжением, орошения минеральной водой), суховоздушные радоновые процедуры, физиотерапии, грязелечения. Кабинеты аппаратной физиотерапии оснащены галокамерой, ингалятором, оборудованием для высокочастотной терапии, ультразвуковой терапии, магнитотерапии, светолечения, лазероманнитолечения, гальванизации и электрофореза, амплипульстерапии, криотерапии, интрапульмональной перкуссионной вентилизации. Помимо этого в санатории работают специализированные урологическое, пульмонологическое и неврологическое отделения. Санаторий специализируется на лечении родителей с детьми.

Санаторий является базовым для проведения конференций, симпозиумов, сессий, семинаров любого уровня, их качество обеспечивают два конференц-зала – малый и большой. Большой конференц-зал создан в 2000 году и вмещает до 250 человек. Этому помещению с комфортабельным круглым столом на 46 человек в центре нет аналогов в Сибири. Это лучшее место для проведения мероприятий представительского класса. Зал оснащен современным оборудованием: микрофонными системами, мультимедийной техникой последнего поколения, системой синхронного перевода. Здесь можно осуществлять звуко- и видеозапись, работает выделенная спутниковая линия Интернет с оборудованием для проведения

телемостов и видеотрансляций в режиме реального времени.

ЗАО «Санаторий «Россия»» рассчитан на 754 отдыхающих. Санаторий функционирует с 1985 года и специализируется на профилактике и лечении заболеваний эндокринной и нервной системы, сердечно-сосудистых заболеваний, патологии опорно-двигательного аппарата, кожных и гинекологических заболеваний.

В санатории расположено большое лечебное отделение, сильной стороной считается отделение психотерапии. Санаторий «Россия» был одним из первых, кто в стране занялся данной методикой серьезно. Трансперсональная психотерапия применяется, в первую очередь, для лечения депрессий, которые стали одной из ключевых проблем современной медицины. Применяемые методы психотерапии позволяют за короткий промежуток времени расширить самосознание, вернуться к обычной жизни, оптимизировать внутренние резервы организма. Психотерапия активно используется в комплексе с бальнео- и физиотерапевтическими факторами. Успешно функционирует диагностическое отделение, оснащенное самым современным оборудованием. На базе санатория «Россия» при участии ученых института клинической и экспериментальной лимфологии СО РАМН были разработаны передовые методы эндокринной реабилитации, используется профессиональный подход к лечению эндокринных заболеваний. Для уточнения диагноза используются методы лабораторной и функциональной диагностики: иммуноферментные исследования гормонов щитовидной железы, половых гормонов, клинико-химические исследования крови. Работа специалистов санатория с новыми методиками, которые до недавнего времени использовались в основном за границей и только начинают приживаться в России вызывает большой интерес у гостей здравницы.

Кроме того, в лечебнице размещены многочисленные процедурные кабинеты: в том числе различные ванны, массаж, электро-светолечение, мануальная терапия, ингаляция.

В 2010 году введен в эксплуатацию Лечебно-оздоровительный комплекс «Аква-Вита-Терм» с бассейном с двумя 27-метровыми дорожками, с комплексом бань, фитобаром, спортивным залом, медицинскими и массажными кабинетами.

ОАО «Санаторий «Алтай-Вест» один из крупнейших лечебно-оздоровительных гостиничных комплексов Белокурихи, расположен в центральной его части у подножья горы Церковка. Три корпуса «Алтай-Вест» могут одновременно принять 607 гостей.

В санатории проводят лечение заболеваний сердечно-сосудистой системы, опорно-двигательного аппарата, мочеполовой системы, нервной системы, эндокринной системы и обмена веществ, урологические заболевания, заболевания кожи, желудочно-кишечного тракта, органов дыхания.

Лечебное отделение санатория занимает целое здание. Здесь располагаются многочисленные врачебные кабинеты, клинико-биохимическая и бактериологическая лаборатории, водолечебница с большим набором процедур: радоновые, морские, хвойные, хвойно-жемчужные ванны, всевозможные виды душей, лечение грязями. Целый этаж занимает массажное отделение.

В санатории открыт кабинет пантовых паровых минисаун, данные процедуры отпускаются в бочках из 300-летнего кедра, их эффект считается омолаживающим. Среди уникальных предложений от врачей санатория следует отметить иппотерапию – лечебную верховую езду на собственном конном дворе и программу «Здоровье мужчин». В санатории находится лечебно-оздоровительный комплекс – в состав которого входят великолепный бассейн с подсветкой, противотоком, каскадом, гейзером и джакузи. Рядом с бассейном три бани: римская, финская сауна и русская баня на березовых дровах.

В санатории имеется бизнес-центр рассчитанный на 20 человек, оснащенный по последнему слову техники.

Санаторий «Здравница Кузбасса» – самый молодой на курорте Белокуриха. Санаторный комплекс состоит из двух современных гостиничных корпусов, соединенных теплыми переходами с большим лечебным отделением и водолечебницей. «Здравница Кузбасса» рассчитана на 499 мест. Медицинский профиль санатория – лечение сердечно-сосудистых заболеваний, заболеваний опорно-двигательного аппарата, нервной и эндокринной системы, гинекологическими заболеваниями, расстройствами мужской половой сферы, болезнями кожи. В «Здравнице Кузбасса» оборудована собственная водолечебница, в которую подается азотно-кремниевая радоносодержащая вода. Бальнеологическое отделение укомплектовано самым современным оборудованием, позволяющим выполнять всевозможные лечебные процедуры. Здесь осуществляется комплексная программа лечения заболеваний позвоночника с применением тракционного метода, который позволяет разгружать определенные проблемные сегменты позвоночника.

Особенностью санатория является удивительная разработка врачей – это программа пантолечения. В основе метода получения биологически-активных веществ из пантов – процесс варки рогов

небольших оленей – маралов в специальных котлах высокого давления по принципу водяной бани. Раствор, полученный путем варки пантов, служит для приготовления специальных ванн. Эти процедуры незаменимы при хронической усталости, переутомлении, как иммуномодулятор после лечения различных хронических заболеваний, а также при болезнях кожи, опорно-двигательного аппарата, обмена веществ. Кроме того, пантолечение – великолепная профилактика для заболеваний половой сферы у мужчин и женщин. В санатории имеется фитопарасуна «Кедровая бочка». В отличие от бытовых «фитобочек», здешняя «Кедровая бочка» снабжена специальными тэнами и имеет несколько режимов нагрева. С помощью термодатчика в бочке поддерживается стабильная температура, а это очень важно для лечения определенных категорий больных.

Санаторий имеет собственный бассейн с шестью двенадцатиметровыми дорожками и большой спортивный зал. Разработаны схемы пеших прогулок-терренкуров для различных групп больных.

Санаторий «Центросоюза РФ» расположен в центре курортной зоны, состоит из нескольких корпусов, соединенных крытыми теплыми переходами. Санаторий рассчитан на 333 мест.

В санатории собственная лечебная база, здесь оказывается как амбулаторно-поликлиническая помощь, так и стационарная медпомощь. Главный лечебный фактор курорта – азотно-кремнистые ванны. Кроме того, в зависимости от показаний, в санатории проводятся йодобромные, скипидарные, пантогематогеновые, жемчужные ванны, орошения природной минеральной водой, все виды душей, гидромассаж, лечебные грязи, иглорефлексотерапия, мануальная терапия, для детей разработана комплексная программа реабилитации.

В санатории Центросоюза РФ есть свой Центр красоты и здоровья. Есть хороший тренажерный зал, 25-метровый бассейн с детскими горками.

В результате реконструкции водолечебницы в 2003 году начал свою работу санаторий «Алтайский замок», включающий в себя 62 двухместных номера, 11 одноместных и 4 люкса. Одновременно санаторий может разместить 139 человек.

Санаторий специализируется на лечении заболеваний нервной системы, заболевания системы кровообращения, заболеваний опорно-двигательного аппарата, заболеваний эндокринной системы и нарушением обмена веществ, оздоровление лиц с профзаболеваниями.

Консультативный прием осуществляется врачами – терапевтами, гастроэнтерологами, педиатрами, невропатологами. Осуществляется первичная консультация врача-гинеколога.

На базе санатория функционирует кабинет врача мануальной терапии, кабинет психотерапии, бальнеологические процедуры, галотерапия (солевая пещера), мини-сауна «Кедровая бочка», талассотерапия, гастроэнтерологический кабинет, ингаляторий, кабинет ЛФК, физиотерапевтический кабинет, кабинет ручного массажа, грязелечение.

Самая молодая из здравниц города-курорта санаторий «Аврора», который рассчитан на 102 основных места, Санаторий функционирует с ноября 2009 года и специализируется на лечении заболеваний нервной системы, заболевания системы кровообращения, заболеваний костно-мышечной системы, заболевания женских и мужских половых органов.

В санатории осуществляют приём и консультации квалифицированные врачи: гинеколог, невролог, психотерапевт, эндокринолог, хирург, уролог, андролог, иглорефлексотерапевт, отоларинголог, окулист, стоматолог, педиатр, кардиолог, профпатолог.

На базе данного санатория проводятся диагностические и лабораторные исследования.

По заболеванию проводятся такие процедуры как бальнеогрязелечение, питьевое лечение, электросветолечение, рефлексотерапия, ЛФК и массаж, ингаляции. По определению лечащего врача, в зависимости от состояния здоровья пациента, назначается медикаментозная терапия.

Детский санаторий «Белокуриха» Министерства здравоохранения Российской Федерации осуществляет реабилитацию детей из 27 республик, краев и областей обширного региона от Урала до Тихого океана. Санаторий вмещает одновременно 205 детей.

С 1998 года санаторий имеет статус общесоветского, здесь проводится комплексная программа эндозоологической реабилитации детей с различными нарушениями. Лечебно-диагностическая база санатория имеет диагностические и лечебные кабинеты различной направленности. Оборудование санатория – самого высокого уровня – от диагностики до лечения. Компьютерные системы электрокардиографии, вазиграфии, спирографии, энцефалографии, эхографии, рефлексологии, нетрадиционные методы диагностики и собственная клинико-биохимическая лаборатория, оснащенная импортными автоматизированными комплексами, позволяют в короткие сроки уточнить диагноз и выявить любую скрытую патологию.

В кабинете функциональной диагностики проводятся компьютерная электрокардиография, рефлексодиагностика заболеваний эндокринной системы, фазовый анализ сердечного ритма, велоэргометрия, реовазография, спирография, ультразвуковая диагностика органов брюшной полости и сердечно-сосудистой системы.

В кабинете мануальной терапии проводится коррекция функциональных нарушений шейного, грудного и поясничного отделов позвоночника с использованием уникальной аппаратуры (Анатомотор-США).

В бальнеологическом отделении отпускаются радоновые и другие лечебные ванны, ванны с подводным массажем, лечебные души, применяются грязевые аппликации.

В санатории есть собственная школа с 1-го по 10-й классы с высококвалифицированными учителями практически по всем предметам, библиотека, поликлиника и бальнеолечебница, оснащенные современным оборудованием, тренажерный зал, игровые комнаты и просторные холлы для отдыха.

Детский санаторий «Белокуриха» Крайздраводела находится в самом дальнем конце курортной зоны. Всего в нем 100 мест.

В этом санатории проходят лечение и реабилитацию дети с показаниями: ревматоидный артрит, врожденные и приобретенные пороки сердца до и после операции, вегетососудистая дистония, детский невроз, послеожоговые рубцы, заболевания кожи, гиперплазия щитовидной железы.

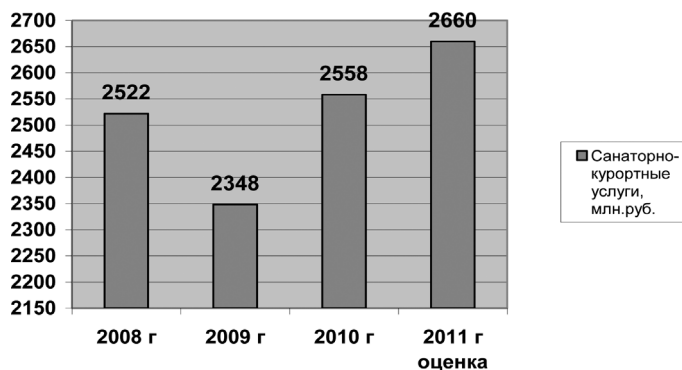
Пансионат «Марьино». Максимальная загрузка санатория 48 человек. В пансионате есть свое лечебное отделение. Здесь предлагаются различные процедуры, в том числе радоновые ванны, несколько видов массажа, процедуры на основе пантов маралов.

Также в организации санаторно-оздоровительного назначения входят: Санаторий «Солнечная Белокуриха», Санаторий «Эдем», Санаторий «Белокур», Пансионат «Транссиб», Пансионат «Старые друзья», число мест в каждом из которых не превышает 70.

Санаторно-курортная сфера является самым крупным налогоплательщиком за счет, которого формируется основная часть собственных доходов бюджета.

Объем продаж санаторно-курортных услуг, оказываемых санаторно-оздоровительным комплексом, ежегодно растет, в 2010 году он составил 2558 млн. руб., что выше аналогичного периода прошлого года на 108,2%.

#### Объем продаж санаторно-курортных услуг



Развитие санаторно-курортного комплекса города в настоящее время идет самыми высокими темпами. С целью постановки более точного диагноза и разработки оптимального комплекса лечебных мероприятий, сегодня санатории из чисто лечебных превращаются в клиничко-диагностические комплексы. Постоянно совершенствуются подходы к оздоровлению отдыхающих, повышается качество обслуживания.

В санаториях «Здравница Кузбасса», «Сибирь», «Катунь», «Белокуриха» ведется работа над большим проектом по созданию компьютерной системы для медперсонала. Специальная программа позволит хранить информацию о всех пациентах в единой базе и обеспечит доступ к ней с любого компьютера. Вместо бумажных историй санаторно-курортных книжек отдыхающие будут ходить на процедуры с магнитными носителями.

Во всех здравницах внедрен «шведский стол», расширен ассортимент предлагаемых блюд, предлагаются диетические блюда, проходят праздники кухонь разных стран.

Планируется строительство новых санаториев и пансионатов, а также дендрария, парков, скверов и терренкуров. В процессе строительства к работе привлекаются архитектурные, интерьерные и ландшафтные дизайнеры с целью сохранения природных особенностей.

В семи километрах от Искры разведано Черновское месторождение. С этим месторождением связывают перспективы создания нового санаторно-курортного комплекса.

Выводы:

1. Уникальная система санаторно-курортного лечения, значительный уровень сервиса при наличии высококвалифицированных кадров способствовали тому, что курорт в настоящее время соответствует европейскому уровню.

1.4.2 Промышленные предприятия

Промышленный потенциал города представлен 11 предприятиями, из которых 7 крупных и средних, 6 малых и четыре индивидуальных предпринимателями.

К крупным и средним предприятиям города относятся предприятия по производству и распределению электроэнергии, газа и воды: ЗАО «Теплоцентральный Белокуриха», ОАО «Водоканал», Филиал Белокурихинские МЭС ОАО «Алтайкрайэнерго» «Белокурихинские межрайонные электрические сети», Филиал общества с ограниченной ответственностью «Алтайэнерго» Белокурихинские электрические сети, ТОСП ОАО «Алтайгазпром».

На эти предприятия приходится 91% производимой промышленной продукции (производство и распределение энергоресурсов), остальные 9% дают малые предприятия по производству продовольственной продукции: ООО «Каравай» (хлеб), ГОРПО, ООО «Бир-Ленд» (пиво), ООО «Бивер» (пиво).

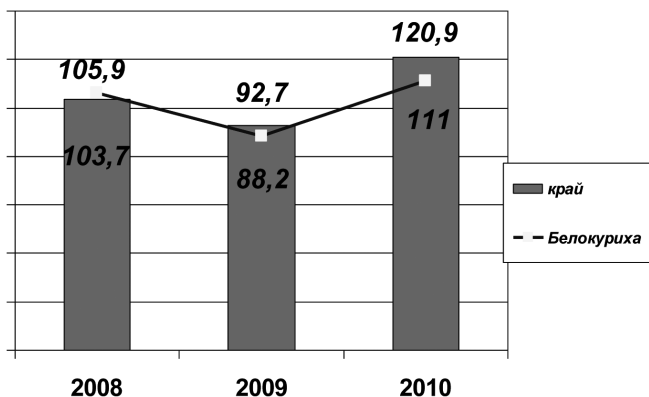
ЗАО «Теплоцентральный Белокуриха» является единственным поставщиком тепловой энергии для города и курорта. 42 % тепловой энергии потребляет население, 58 % - производственные нужды санаториев и предприятий.

Услуги по водоснабжению и приему сточных вод предоставляются ОАО «Водоканал».

Общий объем отгруженных товаров собственного производства работ и услуг вырос по сравнению с прошлым годом на 112,3 % и составил 392032 тыс. рублей.

Индекс промышленного производства за отчетный год - 111 %.

Индекс промышленного производства



За последние три года объем производства в городе увеличился, если в 2008 году он составил 306,6 млн. руб., то в 2010 году - объем промышленного производства города достиг 392 млн. руб., в том числе по кругу крупных и средних предприятий - 355,4 млн. руб., ведущими из них являются ЗАО «Теплоцентральный Белокуриха» - 50,5% объема производства и ООО «Водоканал» - 8%.

Наблюдается улучшение финансового состояния предприятий в сфере производства промышленной продукции, балансовая прибыль в 2010 году составила 6026 тыс. руб. Для сравнения: в 2009 году балансовая прибыль составила - 7550 тыс. руб. За счет снижения издержек ЗАО «Теплоцентральный Белокуриха» получила балансовую прибыль в 2010 году в размере 3688 тыс.руб., ООО «Водоканал» получил балансовую прибыль в 2010 году в размере 2338 тыс.руб. На территории города в 2010 году не зафиксировано ни одного убыточного предприятия.

Снизилось производство пива в 2010 году по сравнению с 2008 годом на 31,2%. Это происходит за счет возросшей конкуренции и большого объема ввозимого товара на территорию города.

Производство продукции в натуральном выражении

Наименование продукции	2008 г.	2009 г.	2010 г.
Хлеб, т	806,13	730,8	690
Пиво, тыс. дал	22,12	15,37	15,2

Наблюдается снижение объема выпечки хлеба в городе, при этом хлебопекарные предприятия города производят достаточное количество хлебобулочных изделий в расчете на душу населения,

соответствующее норме, принятой Законом от 04.07.2006 №55-ЗС «О потребительской корзине в Алтайском крае». Санатории удовлетворяют свои потребности в данном продукте самостоятельно в нужном количестве, следовательно, необходимости в увеличении объемов выпечки хлеба, в целом по городу, нет.

Налоговые поступления в бюджет города от промышленности составляют 0,7%.

Вывод:

1. Значительное снижение промышленного производства.
2. Улучшение финансового состояния промышленных предприятий.

1.4.3. Туризм

Туризм - одна из ведущих и наиболее развивающихся отраслей мировой экономики. Отрасли, составляющие индустрию туризма имеют в качестве поставщиков другие, смежные отрасли, которые косвенным образом получают стимул для развития вследствие развития туризма.

Мощный толчок развитию сферы туризма придаст создание на территории Алтайского края особой экономической зоны туристско-рекреационного типа, нового туристического маршрута «Малое золотое кольцо Алтая», строительство туристического кластера. Создание и последующее развитие вышеназванных обеспечит:

- увеличение доли туристского сектора и смежных отраслей в экономике территории;
- повышение уровня занятости населения и за счет этого повышение уровня жизни населения;
- развитие транспортной и социальной инфраструктуры;
- сохранение окружающей среды, природных и культурных ценностей.

Туристский продукт города-курорта Белокуриха пользуется устойчивым спросом не только среди жителей Сибири и Российской Федерации, но и за рубежом.

Доля туризма в общем объеме оказанных платных услуг населению города пока невысока, но имеет стойкую тенденцию роста: в 2004 году объем оказанных туристско-экскурсионных услуг составлял лишь 1,2 % от общего объема услуг, в 2009 году - 6,1% и составил 61,6 млн. руб., в 2010 году - 130 млн. руб., что составляет - 11,6% от общего объема услуг.

Город Белокуриха, благодаря особому географическому положению, природным и культурно-историческим достопримечательностям, представляет значительный интерес для туристов. На курорте созданы все условия для размещения, отдыха, питания туристов и спортсменов-профессионалов.

Окружающие город Белокуриху горы как будто специально созданы для развития горнолыжного туризма и других зимних видов отдыха. Центром зимней Белокурихи по праву считается горнолыжный комплекс «Благодать», который расположен у основания горы Церковка. Здесь горнолыжные спуски наиболее освоены, сейчас их пять, протяженностью от 950 до 2600 метров. Для тех кто только осваивает этот вид спорта - детская и взрослая школы горнолыжного катания. В будущем году здесь будут проводить соревнования международного уровня по специальному слалому, а это хорошая «наживка» для привлечения туристов.

В городе по состоянию на начало 2010 года работало 11 фирм, оказывающих туристические услуги, (8 юридических предприятий и 3 индивидуальных предпринимателя), до 2005 года их количество составляло 3 ед. Занятость населения в сфере туризма более 300 чел. Среднемесячная заработная плата за 2010 год составила 9313 рублей. Год от года растет количество новых рабочих мест: гиды, экскурсоводы, переводчики, обслуживающий персонал подъемников, кафе, пунктов проката, инструкторы школы горнолыжного катания и прочие.

В большой мере развитию туризма способствует наличие развитой инфраструктуры: в городе развита сеть пансионатов и гостиниц, сеть общественного питания. В 2009 году сданы в эксплуатацию следующие объекты: санаторий «Аврора» на 102 места, туркомплекс «Эко» санатория «Россия», гостиницы «Поместье» и гостиницы индивидуального предпринимателя Посысаевой, на территории санатория «Россия» открыт круглогодичный «Экстрим-Парк». В 2010 году введен в эксплуатацию ЛЮК «Аква-Вита-Терм» санатория «Россия».

В таблице приведены предприятия, оказывающие гостиничные услуги:

Наименование	Профиль	Количество номеров	Количество мест	Средняя цена за 1 место в сутки, руб.
ООО Беловодье»	гостиница	53	106	1000-12400
ООО «Солнечная горка»	пансионат	5	10	1150

ООО «Горнолыжный комплекс «Благодать»	комплекс	25	40	1900-5900
ООО «Нео-маркет»	гостиница	28	56	600-1150
ИП Посысаева С.В.	гостиница	18	36	500-950
ЗАО «Солнечная Белокуриха»	пансионат	32	72	550-1600
ООО «Северное сияние»	пансионат	11	25	1000-2500
ООО «Орион»	гостиница	23	46	800-3250
ООО «Старые друзья»	пансионат	14	29	1100-2250

В городе Белокуриха за 2010 год город количество туристов составило 154 тыс. человек. По оценке за 2011 год число туристов ориентировочно составит 160,6 тыс. человек.

#### Экономические показатели развития туризма

	2007 год	2008 год	2009 год	2010 год
Объем туристско-экскурсионных услуг, тыс. руб.	9357	58839	61600	129991
Поступило налогов в бюджеты всех уровней от туристической деятельности	3757	4163	3173	7003
В том числе в местный бюджет	1777	1969	1504	3318

Наиболее развитые виды туризма:

- экскурсионный - осуществляемый в рамках работы туристских агентств, действующих на территории курорта на коммерческой основе;
- оздоровительный - осуществляется на базе санаторно-оздоровительных учреждений города;
- деловой туризм - проведение конференций, заседаний, семинаров, выставок, презентаций и т.д. на базе санаторно-курортных учреждений;
- спортивный (горнолыжный, лыжный, конный, велосипедный) - осуществляемый на базе спортивных сооружений города;
- пешеходный - осуществляемый инициативными группами любителей близлежащих регионов (г. Новосибирск, г. Барнаул, г. Бийск), а так же отдельными группами города Белокурихи;
- экстремальный (скалолазание, дельтапланеризм, парашланеризм) организовываемый отдельными энтузиастами.

Недостаточные темпы роста туристических потоков объясняются причинами внешнего и внутреннего характера.

Причины внешнего характера:

- недостаточность поддержки туризма как отрасли экономики (отсутствие финансируемых федеральных программ).

Причины внутреннего характера:

- недостаточное количество объектов инфраструктуры туризма и отдыха; нерешенные проблемы перевозчиков (авиация, железнодорожный и автомобильный транспорт), недостаточно высокое качество обслуживания; недостаточная эффективность пополнения местного бюджета за счет развития туризма и отдыха; неэффективное использование туристско-рекреационных территорий; недостаточная туристская известность города Белокуриха в России и за рубежом; отсутствие благоприятной информационной среды для туристов.

Ситуация, сложившаяся к 2010 году, характеризуется наличием двух процессов, существенно осложняющих обстановку. С одной стороны, возрастающий поток туристов и отдыхающих постоянно увеличивает давление на экологию туристических зон, и для их реабилитация требуются все большие и большие финансовые и материальные ресурсы. А с другой стороны, средства, получаемые бюджетом от туризма в его сегодняшнем состоянии, недостаточны как для развития обеспечивающей туризм инфраструктуры, так и для полноценного восстановления экологического равновесия и биоразнообразия, которые в основном привлекают туристов на Алтай.

В городе разработан Туристический паспорт муниципального образования город Белокуриха, работает Программа развития туризма и оздоровительного отдыха в городе Белокуриха.

Выводы:

1. Развитая инфраструктура для туристического бизнеса.
2. Недостаточная поддержка туризма как отрасли экономики.

#### 1.5. Малое предпринимательство

Малое предпринимательство играет все более важную роль в экономическом развитии города. Налоговые поступления субъектов малого предпринимательства являются одним из источников городского бюджета.

В 2010 году увеличился объем налоговых поступлений от предприятий малого бизнеса на 123,3%, но в то же время доля налоговых поступлений от малого предпринимательства в общем объеме поступлений налоговых платежей и сборов по городу снизилась с 32,7 % в 2009 году до 31,2 % в 2010 году.

	2008 год	2009 год	2010 год
Поступления в местный бюджет, тыс. руб.	146513	134406	173835
В том числе от предприятий малого бизнеса	46522	44010	54275
Уд. вес налоговых поступлений от малого бизнеса, %	31,8	32,7	31,2

В 2010 году в городе Белокурихе действовало 387 предприятий малого бизнеса, 581 индивидуальных предпринимателей.

Общая численность занятых в сфере малого предпринимательства (с учетом предпринимателей без образования юридического лица) в 2010 года составила 2422 человека, доля в среднегодовой численности занятого населения - 28,3%.

По видам деятельности малый бизнес охватил практически все отрасли экономики. При этом наиболее привлекательной для предпринимателей остается торговля. Наиболее многочисленна категория индивидуальных частных предпринимателей, составляющая более 300 человек, ведущих в основном торгово-посредническую деятельность.

Расширение малого бизнеса является весомым фактором снижения уровня безработицы и социальной напряженности в городе. За 2010 год на малых предприятиях города было создано 60 новых рабочих мест. Постепенно увеличивается доля занятых на малых предприятиях в среднегодовой численности работников: с 28% в 2009 году до 28,3% в 2010 году.

Динамика количества и численности, занятых на малых предприятиях Белокурихи

	Единицы измерения	2008г.	2009г.	2010 г.
Количество малых предприятий	единиц	321	374	387
Среднесписочная численность занятых на малых предприятиях	чел.	2539	2392	2422
Доля занятых на малых предприятиях в общей численности занятых	%	28,1	28,0	28,3

В целях налаживания эффективного взаимодействия администрации г. Белокурихи и предпринимательского сообщества в городе создан Общественный совет по предпринимательству.

Основные задачи и направления деятельности совета:

- содействие развитию малого и среднего предпринимательства;
- повышение деловой активности граждан, проживающих на территории города, обеспечение конструктивного взаимодействия предпринимателей с органами власти;
- разработка концепции и приоритетных направлений развития предпринимательства города;
- развитие систем кредитной и лизинговой поддержки малого и среднего предпринимательства;
- формирование положительного образа предпринимателя.

В 2010 году между Администрацией г. Белокуриха и Управлением Алтайского края по развитию предпринимательства заключено Соглашение о предоставлении субсидии из федерального и краевого бюджетов бюджету г. Белокурихи на поддержку малого и среднего предпринимательства.

Основным инструментом государственной поддержки являлась финансовая помощь за счет средств краевого бюджета и средств местного бюджета.

Финансовая поддержка предпринимательства осуществлялась в нескольких формах, среди которых: субсидирование 2/3 части банковской процентной ставки по кредитам, полученным субъектами малого предпринимательства; возмещение до 50% затрат, связанных с присоединением к коммунальным сетям; возмещение затрат на аренду объектов недвижимости, находящихся в муниципальной собственности; поддержка конкурентоспособности и обеспечение эффективности производства продукции предприятий малого бизнеса, предоставление грантов на развитие бизнеса и другие.

В 2010 году на развитие предпринимательства в городе Белокуриха за счет бюджетов всех уровней было направлено и реализовано 938,4 тыс. руб., из которых 388,7 тыс. руб. средства местного бюджета.

Поддержку в рамках софинансирования муниципальных программ развития субъектов малого предпринимательства в 2010 году получили 89 субъектов.

В 2010 году между Администрацией города Белокуриха и Алтайским банком Сбербанка РФ заключено Соглашение о льготном кредитовании субъектов малого бизнеса, благодаря реализации мероприятий которого 9 субъектов смогли получить льготные кредиты на развитие своего бизнеса.

Сегодня на малый бизнес приходится 9,3% объема производимой в городе промышленной продукции, 21,8% - оборота розничной торговли, 23,8% - объема оказываемых населению платных услуг, 57,7 % оборота общественного питания.

Выпуск продукции (работ, услуг)  
малыми предприятиями Белокурихи

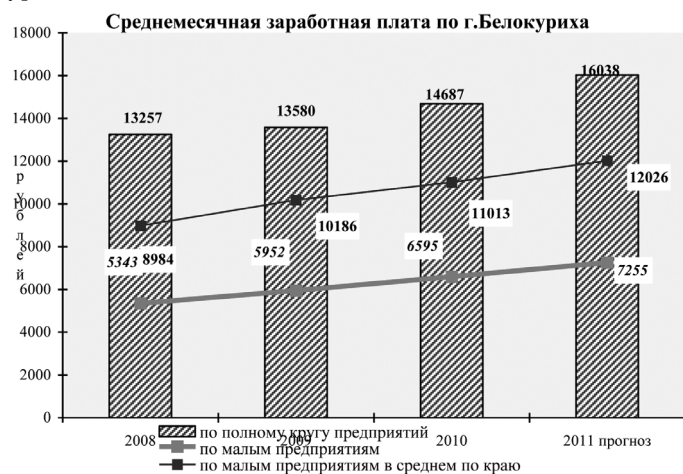
	Единицы измерения	2008г	2009г	2010г
Выпуск продукции, всего	тыс. руб.	620354,7	587139	721514,9
в том числе по				
промышленной продукции	тыс. руб.	37774,1	30858,9	30950,8
оборот розничной торговли	тыс. руб.	309713,2	236440,8	288101,1
оборот общественного питания	тыс. руб.	68532,6	99046,9	135593,9
платные услуги населению	тыс. руб.	204334,8	220792,4	266869,1

В 2010 году резко снизилась инвестиционная активность малых предприятий. Доля малых предприятий в суммарном объеме инвестиций в основной капитал в 2010 году составила 0,01%.

Объем инвестиций по предприятиям малого бизнеса  
города Белокурихи

	Единицы измерения	2008 г.	2009 г.	2010 г.
Всего	тыс.руб.	2333,8	207,1	40,8
Доля малых предприятий в суммарном объеме инвестиций	%	0,48	0,05	0,01

Оплата труда на предприятиях малого бизнеса города стабильно превышает среднекраевой уровень, отмечается постепенное сближение уровней среднемесячной заработной платы работников малых предприятий и среднего городского уровня.



Анализ деятельности субъектов малого предпринимательства в городе Белокурихе позволяет констатировать, что малое предпринимательство обеспечивает занятость почти 28,3 % численности трудоспособного населения. Но существует вероятность того, что количество малых предприятий (индивидуальных предпринимателей) будет сокращаться в связи с приходом в город крупных сетевых компаний: «Мария Ра», «Аникс», «Новекс».

Выводы:

1. Большие возможности для развития малого бизнеса.
2. Увеличение численности работающих на предприятиях малого бизнеса.
3. Снижение численности индивидуальных предпринимателей за счет прихода в город крупных сетевых компаний, за счет увеличения страховых взносов на пенсионное страхование.

#### 1.6. Муниципальные финансы

Основные усилия при исполнении бюджета города направляются на максимальную мобилизацию в бюджет собственных налоговых доходов.

Основным постоянным доходным источником местного бюджета остается налог на доходы физических лиц. Доля налога на доходы физических лиц составляла в бюджете 2008 года 46,7 %, в 2009 году - 46,4 %, в 2010 году она составила 39,9 %. Снижение доли налога на доходы физических лиц происходит из-за увеличения доли поступления земельного налога.

- Специальные режимы. В 2009 году налоги от специальных режимов занимал 16,6% собственных доходов бюджета, в 2010 году его доля составляет 15,8%.

- Земельный налог. В 2008 году доля земельного налога составляла лишь 18% собственных доходов бюджета, в 2009 году наблюдается рост удельного веса этого налога до 22,6%, а в 2010 году до 29,4%.

В бюджет города в 2010 году поступило всего доходов в сумме 271307,5 тыс. руб., в том числе собственных доходов 173835 тыс. руб., доля которых в консолидированном бюджете города составила 64,1 %, и 97472,5 тыс.руб. безвозмездных поступлений. Налоговые доходы составили 156753 тыс. руб., их доля в собственных доходах бюджета города составила 90,2 %. Неналоговые доходы составили 17082 тыс. рублей.

Структура доходов бюджета города (тыс. руб.)

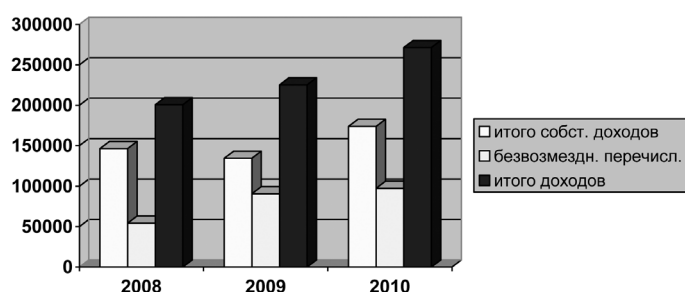
	2008	2009	2010
1	2	3	4
Собственные доходы, из них:	146514	134405	173835
Налоговые доходы, из них:	124323	118920	156753
Налог на доходы физических лиц	68509	62374	69349
Единый налог, взимаемый в связи с применением упрощенной системы налогообложения	15937	12576	15924
Единый налог на вмененный доход для отдельных видов деятельности	10419	9634	11580
Единый сельскохозяйственный налог	33	52	48
Налог на имущество физических лиц	789	1529	1272
Земельный налог	26450	30433	51098
Налоги, сборы и регулярные платежи за пользование природными ресурсами	452	376	496
Государственная пошлина	1773	1872	6969
Задолженность по отмененным налогам, сборам и иным обязательным платежам	-39	74	17
Неналоговые доходы, из них:	22191	15485	17082
Доходы получаемые в виде арендной платы за земельные участки, государственная собственность на которые не разграничена и которые расположены в границах городских округов, а также средства от продажи права на заключение договоров аренды указанных земельных участков	12655	9602	11382
Доходы получаемые в виде арендной платы, а также средства от продажи права на заключение договоров аренды на земли, находящиеся в собственности городских округов (за исключением земельных участков муниципальных автономных учреждений)	-	-	917
Доходы от сдачи в аренду имущества, находящегося в оперативном управлении органов управления городских округов и созданных ими учреждений (за исключением имущества муниципальных автономных учреждений)	87	74	128
Прочие поступления от использования имущества, находящегося в собственности городских округов	-	-	173
Доходы от реализации иного имущества, находящегося в собственности городских округов	131	1140	3343
Доходы от продажи земельных участков, государственная собственность на которые не разграничена и которые расположены в границах городских округов	5266	1599	-1562

1	2	3	4
Административные платежи, сборы, штрафы, санкции, возмещение ущерба, доход от оказания платных услуг, прочие неналоговые доходы	4052	3070	2701
Средства, полученные в рамках межбюджетных отношений (дотации, субвенции, трансферты)	54236,8	90738,8	97472,5

Основная часть собственных доходов бюджета формируется за счет самого крупного налогоплательщика города – предприятий санаторно-курортной сферы.

Наблюдается увеличение собственных доходных источников по сравнению с 2008 годом. В 2010 году в доходной части бюджета города наблюдается структурное соотношение финансовой зависимости от бюджета Алтайского края: с 27% в 2008 году до 35,9% в 2010г. Наблюдается снижение доли собственных доходов бюджета с 73% в 2008 году до 64,1% в 2010 году. Снижение обусловлено тем, что в 2010 году город получил средства из других уровней бюджета на капитальный ремонт многоквартирных домов и на строительство дома в рамках программы переселения граждан из аварийного жилищного фонда.

Формирование бюджета города в разрезе доходных источников наглядно представлено на рисунке:



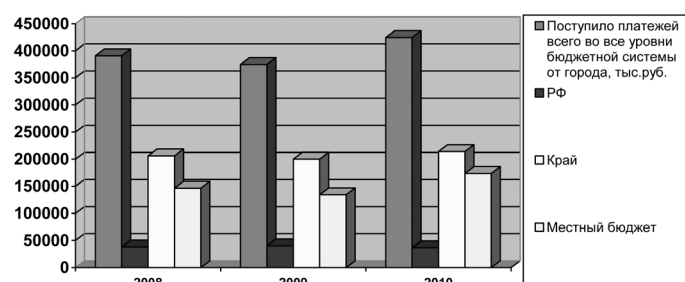
Если в 2008 году собственные доходы бюджета города составляли 73%, а финансовая помощь – 27%, то в 2010 году финансовая помощь краевого бюджета составила 35,9%, собственные доходы – 64,1%.

Динамика платежей всего во все уровни бюджетной системы по городу и приходящихся на долю местного бюджета доходов:

Показатели	2008 год	2009 год	2010 год
Поступило платежей всего во все уровни бюджетной системы по городу, тыс. руб., в том числе направлено в:	390905	374824	424498
Федеральный бюджет	38123	40206	36623
Региональный бюджет	206268	200213	214040
Местный бюджет	146514	134405	173835
Удельный вес налогов, поступивших в местный бюджет от собранных на территории города	37,5	35,9	41,0

Анализ налоговых платежей за период с 2008г. по 2010г. показывает, что доля собственных налогов в общем объеме налогов во все уровни бюджетов увеличивается. Причиной тому является увеличение кадастровой оценки земли. Намечилась тенденция роста удельного веса налогов, поступивших в местный бюджет до 41% в 2010 году.

На рисунке динамика доходов выглядит следующим образом:



Структура доходов и расходы бюджета города, уровень доходов на одного жителя города, тыс. руб.

	2008	2009	2010
Доходы бюджета города	200751	225145	271308
в том числе:			
Собственные доходы их доля в доходах бюджета города, %	146514 73,0	134405 59,7	173835 64,1
Налоговые доходы в собственных доходах их доля в собственных доходах, %	124323 84,9	118922 88,5	156753 90,1
Безвозмездные перечисления из регионального бюджета	54236,8	90738,8	97472,5
Расходы бюджета города	196179,6	238441	280975
Доходы на одного жителя города, руб.	13815	15499	18796
Расходы на одного жителя города	13501	16415	19466
Численность населения, (среднегодовая), тыс. чел., в том числе:	14531	14526	14434

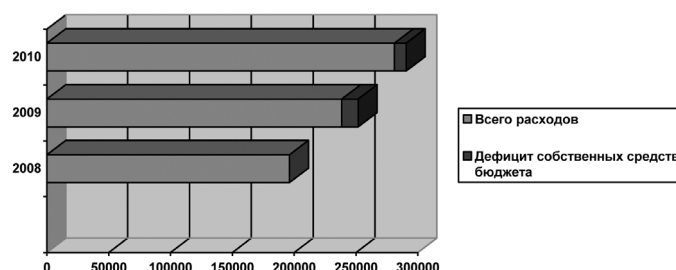
Расходы бюджета

Основопологающим принципом распределения бюджета является социальная направленность.

Средства бюджета города расходовались в соответствии с приоритетами социально-экономического развития города и края. Последовательно осуществлялась реализация соглашения об оздоровлении государственных финансов и экономии расходов местного бюджета.

тыс.руб.

Показатель	2008	2009	2010
Всего расходов	196179,6	238441	280975
Дефицит собственных средств бюджета	4571,4	-13296	-9667
Дефицит собственных средств бюджета в общих расходах бюджета, %	-	5,6	3,4



Максимальная доля расходов в 2008-2010 годах приходилась на жилищно-коммунальное хозяйство, образование, здравоохранение и социальную политику. В 2010 году на финансирование социальной сферы направлено 61,1% расходов бюджета города. По сравнению с 2009 годом расходы бюджета города выросли на 17,8%. Рост финансирования жилищно-коммунального хозяйства в 2010 году по сравнению с 2009 годом составил 10,9%; образования – 11%, здравоохранение и спорт – 15,3%; социальная политика – в три раза.

Объем расходов бюджета города (тыс. руб.)

Наименование	2008	2009	2010
1	2	3	4
Расходы, всего, из них	196179,6	238441	280975
Общегосударственные вопросы	31727	33009,4	32693
Национальная оборона	309,3	415	359
Национальная безопасность и правоохранительная деятельность	1427	414,9	623
Национальная экономика	1910,7	3954,5	5387
в т. ч. транспорт	805,4	801,3	1010,6
Жилищно-коммунальное хозяйство	41069,3	63217,1	70079
в т. ч. жилищное хозяйство	702,5	33697,1	31982
коммунальное хозяйство	14884,6	633,1	272
Образование	74319,2	84762,6	94181

1	2	3	4
Культура, кинематография и средства массовой информации	6456,8	8236,1	6820
в т. ч. культура	4424,3	4773,4	3922,4
Здравоохранение и спорт	31346,3	33508,2	38639
Здравоохранение	29743,3	31752,2	37349
Спорт и физическая культура	1603	1756	1290
Социальная политика	7507	10836,8	32050
Охрана окружающей среды	107	131,1	144

Позитивным результатом целенаправленного расходования бюджетных средств при ограниченной доходной базе можно считать сокращение кредиторской задолженности бюджета и бюджетных организаций в 2010 году по сравнению с 2009 годом. Поиск путей сокращения кредиторской задолженности бюджета был одним из важных направлений работы администрации в 2010 году. На 01 января 2011 года кредиторская задолженность бюджета уменьшилась по сравнению с предыдущим годом на 13,3 млн. руб. или на 54% и составила 11,5 млн. руб.

В городе отсутствует задолженность по заработной плате перед работниками бюджетной сферы.

Выводы:

1. Ограниченность доходной части приводит к недофинансированию по статьям бюджетной классификации.
2. Снижение бюджетного дефицита.
3. Эффективность бюджетных расходов можно повысить путем широкого внедрения в бюджетный процесс механизмов среднесрочного планирования.

#### 1.7. Муниципальное имущество и земли

По состоянию на 1 января 2011 года стоимость муниципального имущества составляет 308 854,8 тыс. руб. в том числе: имущество муниципальных предприятий и учреждений 271 891,3 тыс. руб.

Существуют системные недостатки учета муниципального имущества – отсутствует полноценный и максимально-полный реестровый учет, как по видам учитываемого имущества, так и по объектам в составе этих групп.

При анализе обеспеченности муниципальных организаций имуществом для оказания социальных услуг, отнесенных к вопросам местного значения, обращает на себя внимание достаточно высокая потребность в проведении капитального ремонта зданий – около половины объектов социальной сферы; высокая степень изношенности сетей и коммуникаций, транспортных средств и иного оборудования.

Нежилой фонд

Данные об общей площади муниципального нежилого фонда и его структуре выглядят следующим образом:

(кв. м.)

Показатели	на 01.01.2009		на 01.01.2010		на 01.01.2011	
	всего	из них: в аренде	всего	из них: в аренде	всего	из них: в аренде
Площадь нежилого фонда всего: в том числе:	32871	617,4	32871	617,4	32871	1583,6

Прироста общей площади муниципального нежилого фонда за период с января 2009 по январь 2011 года не наблюдается, произошло увеличение сдаваемых в аренду площадей. По состоянию на 1 января 2011 года из общей площади муниципального нежилого фонда передано в аренду 4,8%.

Динамика поступления платежей за аренду муниципального нежилого фонда выглядит следующим образом:

Показатели	Ед. изм.	2008 год	2009 год	2010 год
Площадь нежилого фонда, сданная в аренду	кв.м.	617,4	617,4	1583,6
Фактическая сумма поступления арендных платежей	тыс.руб.	87	74	128
План сбора арендных платежей	тыс.руб.	120	70	110

Доходы бюджета города от сдачи в аренду муниципального имущества уменьшились в 2009 году по сравнению с 2010 годом на 13,0 тыс. руб. или на 11,9%.

Земельные участки

В 2010 году общая площадь земель города Белокурихи составляла 9 231 гектаров,

в том числе земли:

- под многоэтажной жилой застройкой - 25 га;
- под индивидуальной жилой застройкой - 587 га;
- под общественно - деловой застройкой - 38 га;
- под промышленностью и коммунально-складской застройкой - 76 га;
- общего пользования - 356 га;
- сельскохозяйственного использования - 4528 га;
- городских лесов - 2638 га;
- оздоровительного назначения - 101 га;
- водного фонда - 5 га;
- объектов специального назначения - 21 га;
- не вовлеченные в деятельность - 844 га.

По состоянию на 01.01.2011 года в частной собственности находится 5072 га., в том числе у юридических лиц 104 га, физических лиц 4968 га, в аренде находится 274,1 га, действует 1402 договоров аренды, из них с физическими лицами 1282 договора, с юридическими лицами - 120 договоров.

Доходы бюджета города от земельных участков (тыс. руб.)

№	Показатели	2008 год	2009 год	2010 год
1.	Земельный налог за земли городов и поселков	26450	30433	51098
2.	Арендная плата за земли городов и поселков	15819	11996	15145
3.	Средства, поступившие в бюджет города от продажи земельных участков	6583	1999	-1953

Динамика продажи земельных участков за период характеризуется следующими показателями:

№	Показатели	Ед. изм.	2008 год	2009 год	2010 год
1.	Количество проданных земельных участков	шт.	132	140	77

Выводы:

1. Наблюдается достаточно высокая потребность в проведении капитального ремонта и обновления объектов инфраструктуры и основных производственных фондов.
2. Не завершен процесс законодательного закрепления земель муниципального образования по уровням собственности, реестр муниципальных земель находится в стадии формирования.

#### 1.8. Социальная сфера

##### 1.8.1. Здравоохранение

В городе осуществляют свою деятельность: 1 городская больница с многопрофильным стационаром на 164 койки, 1 поликлиника на 220 посещений в смену, 1 родильный дом, 2 межрайонных отделения: кардиологии и урологии, пункт скорой помощи с круглосуточным оказанием скорой и неотложной помощи, а также фельдшерско-акушерский пункт поселка «Аврора».

Уровень общей заболеваемости по обращаемости отражает состояние здоровья жителей. За период с 2008 года по 2010 год наблюдается рост показателя общей заболеваемости.

№	Наименование показателей	2008	2009	2010
1.	Обеспеченность круглосуточными койками на 10 000 человек населения	112,0	113,0	111,0
2.	Уровень общей заболеваемости (отношение числа больных к численности постоянного населения), %	219,5	235,8	236,0
3.	Износ медицинского оборудования в ЛПУ, %	57	78	81

В анализируемом периоде отмечается рост по болезням системы кровообращения, злокачественные новообразования.

Количество больных со спортивными и бытовыми травмами достигает 40% от общего количества обращений в хирургический кабинет городской поликлиники, этот показатель ежегодно растет, и не в последнюю очередь из-за курортной специфики города и динамичного развития спортивно-развлекательного комплекса. С целью приближения службы скорой и неотложной помощи в 2006 году в поликлинике открылся травматологический пункт, а в 2007 году – межрайонное травматологическое отделение.



Ситуация в онкологической службе представлена в таблице:

	2008	2009	2010
Смертность, случаев на 100 тыс. человек населения	19,4	19,2	27
Догодичная летальность, случаев на 100 тыс. человек населения	26,4	28,2	22
Выявляемость I-II стадии, %	36,1	37,2	35,9
Общая выявляемость, случаев на 100 тыс. человек населения	378,3	371,1	385,5

В структуре первичной заболеваемости 1 место занимает – рак легкого, 2 место – рак кишечника, 3 место – рак молочной железы.

В 2010 году ухудшились показатели работы фтизиатрической службы:

	2008	2009	2010
Показатель впервые выявленного туберкулеза, случаев на 100 тыс. человек населения	68,8	82,6	75,7
Летальность, случаев на 100 тыс. человек населения	12,4	13,1	13
% охвата детей туберкулинодиагностикой	98	100	100

Проявлением серьезного неблагополучия является рост ВИЧ-инфицированных, в настоящее время в городе зарегистрировано 63 случая, в 2009 году – 45 случаев, увеличение за период составило 40%, по сравнению с 2008 годом – 70% (37 случаев). ВИЧ-инфицированные больные обеспечены бесплатной медицинской помощью.

Вопросы охраны материнства и детства являются приоритетными в работе больницы, улучшение основных показателей (отсутствие материнской смертности, коэффициент младенческой смертности в 2010 году составил 5,3 в расчете на 1000 человек родившихся живыми (2009 год – 10,1), говорит о правильном ведении работы в этом направлении.

В системе здравоохранения города важное значение имеет служба скорой и неотложной медицинской помощи, оказываемая населению и отдыхающим санаториев. В больнице работает пункт скорой помощи. Укомплектованность скорой и неотложной помощи фельдшерами составляет 62,5%. Нагрузка на бригаду в смену составляет 4,6 вызова, среднее время ожидания обслуживания вызова – 9,2 мин., среднее время доезда – 5,4 мин., доезда до места ДТП – 4,1 мин., среднее время ожидания обслуживания при травме на улице – 8,2 мин., на дому – 7,3 мин., среднее время обслуживания вызова бригадой – 20 мин., Число вызовов, обслуженных скорой помощью на 1000 населения в 2010 году – 653.

В целях совершенствования материально-технической базы в рамках реализации различных целевых программ, медицинские учреждения города ежегодно получают оборудование и технику: так в 2008 году было получено оборудование и техника на общую сумму – 2212,83 тыс. руб., в 2009 году – на 4043,27 тыс. руб., в 2010 году – на 1616,76 тыс. руб. Необходимо провести ремонт роддома, отделения гинекологии, прачечной, монтаж пожарной сигнализации, необходима реконструкция помещения аптеки под КДЛ. На проведение данных работ требуется 4800 тыс. руб.

Расходы городского бюджета на здравоохранение в общем объеме расходов бюджета города в 2008 году составили 15,2%, в 2009 году – 13,3%, в 2010 году – 13,3%.

Наблюдается сокращение показателей обеспеченности и укомплектованности муниципальных учреждений врачами и средними медработниками в течение 2008 - 2010 годов. Увеличилось количество врачей, имеющих квалификационные категории.

№	Наименование показателей	2008	2009	2010
1	2	3	4	5
1.	Обеспеченность врачами (человек на 10 тыс. населения)	177,5	165,2	162,0
2.	Обеспеченность средним медицинским персоналом (человек на 10 тыс. населения), %	81,9	80,5	72,3
3.	Укомплектованность врачами (%)	60,0	54,0	49,5
4.	Укомплектованность средними медработниками (%)	76,0	78,0	66,0
5.	% аттестованных врачей	76	90	94
6.	% аттестованных средних медработников	74	70	75
7.	% врачей, имеющих квалификационную категорию	70	73	77
8.	% средних медработников, имеющих квалификационную категорию	41	38	35

Выводы:

1. В городе сохраняется высокий уровень заболеваемости по ряду заболеваний и смертности трудоспособного населения.
2. Материально-техническая база медицинских учреждений города нуждается в совершенствовании.
3. В городе растет квалификация врачей
4. Низкая укомплектованность врачами и средним медицинским персоналом.

## 1.8.2. Образование

Сеть образовательных учреждений города в течение 2008-2010 годов практически не изменилась. В 2010 году она включает 11 учреждений, из них 2 общеобразовательных школы, 1 языковая школа, 3 дошкольных учреждения, Комбинат школьного питания, Центр эстетического воспитания, Детско-юношеская спортивная школа, подростковый клуб «Горизонт», спортивная школа «Факел», в которых обучается более 2 тыс. учащихся. В целях развития новых форм дополнительного образования и подготовки детей к школе при Центре эстетического воспитания функционирует школа раннего развития «Филиппок» и «Растишка».

В настоящее время в городе назрела ситуация открытия новых типов общеобразовательных учреждений. В 2010 учебном году в школах обучается 1614 чел, фактическая численность учащихся соответствует нормативной. Средняя наполняемость классов школ 24 человека. Осуществляется подвоз детей на занятия.

Большую значимость приобретает развитие инновационных программ обучения, ориентированных на максимальное удовлетворение разнообразных запросов общества.

Открыты классы с углубленным изучением предметов. Около 80% выпускников ежегодно поступают в высшие и средние специальные учебные заведения.

Повышается роль коммуникативных дисциплин, прежде всего информационных технологий. В школах №1 и №2 организовано 3 компьютерных класса, в которых размещено 64 компьютера.

В городе развита система специального образования для детей-инвалидов, детей с особыми образовательными потребностями из-за нарушений в развитии в контексте надомного обучения.

Существующая сеть дошкольных учреждений с трудом удовлетворяет возрастающую потребность населения в детских садах, 822 ребенка состоят на очереди в дошкольные учреждения, в связи с чем, в 2008 году начата реконструкция детского сада на 280 мест.

Система высшего профессионального образования в городе представлена 3 представительствами и филиалами вузов России.

В Филиале Алтайского государственного университета обучается 567 студентов по специальностям высшего профессионального образования «Юриспруденция» и «Менеджмент» с 2011 года планируется набор по специальности «Туризм», 19 студентов обучается по специальности среднего профессионального образования «Банковское дело» и с 2011 года планируется набор по специальности «Экономика и бухгалтерский учет».

В представительстве Новосибирского государственного университета экономики и управления обучается 33 студента по специальности: «Финансы и кредит», «Социально-культурный сервис и туризм», «Юриспруденция».

На базе Новосибирского государственного университета экономики и управления действует «Бизнес-колледж», в нем обучается 19 человек, по специальности «Менеджмент», «Экономика и бухгалтерский учет», «Банковское дело».

По дистанционной форме проводит обучение представительство в Белокурихе Томского государственного университета систем управления и радиоэлектроники. Набор и зачисление на заочное отделение производится непрерывно в течение года. Обучение проводится по направлениям: электроника, радиотехника, информационные технологии, экономика, юриспруденция, инноватика, гуманитарные специальности.

Расходы на образование в 2008 году составляют – 37,5% (73509 тыс. руб.) в общем объеме расходов бюджета, в 2009 году – 35,3% (84193 тыс. руб.), в 2010 году – 32,9% (92524 тыс. руб.), более 50% всех расходов по отрасли направляются на оплату труда и начисления.

В последние годы наблюдается тенденция роста расходов на образование в реальном выражении, но ресурсные ограничения остаются и сдерживают развитие материально-технической базы: в последние годы школы не пополняются учебно-лабораторным оборудованием и наглядными пособиями, 30% мебели требует замены, приобретение устной литературы осуществляется в основном за счет родительской платы. В настоящее время во всех школах требуется произвести капитальный ремонт помещений, мест общего пользования, замену оконных и дверных блоков, систем водоснабжения и канализации, теплоснабжения, необходима реконструкция бассейна школы №2, реконструкция Школы №1.

За последний год уменьшилось количество молодых педагогов, а также число пенсионеров, работающих в школах.

№	Наименование показателей	2008	2009	2010
1	2	3	4	5
1.	Число общеобразовательных школ, всего, ед.	3	2	2
	в них учащихся, чел.	1642	1638	1614
	занимающихся во вторую смену, чел.	710	593	583
	их удельный вес, %	43	36	36
2.	Средняя наполняемость классов, чел.	24	23	24
3.	Число детских дошкольных учреждений, ед.	2	3	3
	в них мест на 1000 детей 1-6 лет	358	358	358
4.	Численность детей в возрасте 1-6 лет	929	967	1015
5.	Охват дошкольным образованием (число детей, посещающих дошкольные учреждения, к общему числу детей в возрасте до 7 лет)	49,4	47,7	55,1
6.	Обеспеченность общеобразовательных учреждений компьютерами, учащихся на 1 компьютер	20	22	22
7.	Численность учителей общеобразовательных школ, чел.	115	102	103
8.	Доля молодых специалистов, %	8	13	6
9.	Доля учителей пенсионного возраста, %	17	17	15
10.	Расходы городского бюджета на образование (тыс. руб.) и его доля по отношению ко всему городскому бюджету, %	73509 37,5	84193 35,3	92524 32,9
11.	Количество выпускников общеобразовательных школ, чел.	193	139	135

Выводы:

1. Наблюдается положительная динамика в сфере дошкольного образования.

2. В рамках Губернаторской Программы «75х75», приуроченной к празднованию 75-летнего юбилея Алтайского края, в 2011 году в городе Белокуриха начнутся работы по реконструкции Школы №1.

3. Недостаточное бюджетное финансирование системы образования на содержание зданий, ремонт оборудования и учебной техники, приобретение материалов инструментальной для учебных целей, в связи с чем наблюдается высокая степень изношенности материально-технической базы учреждений.

### 1.8.3. Культура

Структурными подразделениями комитета по культуре являются: Белокурихинская городская библиотека, Белокурихинский городской музей им. С.И. Гуляева, на государственный учет поставлено 5 памятников истории и культуры. Действует учреждение дополнительного образования – Детская школа искусств, которая реализует задачи как общего художественного, так и профессионального начального образования.

Деятельность учреждений культуры направлена на культурное развитие и самореализацию личности, патриотическое воспитание детей и молодежи. В детской школе искусств обучается 245 детей, наиболее талантливые из них принимают участие в краевых и межрайонных конкурсах и награждаются дипломами 1, 2 и 3 степени. В школе существуют постоянно действующие коллективы преподавателей и учащихся: ансамбль скрипачей, вокальный ансамбль «Лето», вокальный ансамбль «Песенка», вокальный ансамбль «Родничок», фольклорный ансамбль «Жаворонushки», фольклорный ансамбль «Ладо», вокальный ансамбль преподавателей «Вдохновение».

Книжный фонд библиотеки составляет 75490 экземпляров, по сравнению с 2009 годом увеличение составило 0,4 %. Работает пункт выдачи от краевой специальной библиотеки для незрячих и слабовидящих читателей. Книгообеспеченность на 1 жителя составляет 5,23.

В городе организованы творческие коллективы: самодеятельный ансамбль народной песни «Сударушка», рок-группа «Энди&Бэнд», духовой оркестр «Пограничник», бально-спортивный клуб «Фламенко», студия восточного танца «Яффэ», клуб ветеранов «Надежда», литературно-творческое объединение «Светогор», студия современного танца «Релиз», художественная студия «Этюды», подростковая команда КВН «Грин Лайн» и городская команда КВН «Гламур Сити».

Успех деятельности учреждений культуры зависит от кадрового потенциала. Количество бюджетных работников города в сфере культуры стабильна в течение ряда лет, текучесть специалистов и руководителей минимальна. В настоящее время в этой сфере занято 59 человек.

Материальная база учреждений культуры находится в удовлетворительном состоянии, по причине недостаточного финансирования. Городской музей не имеет самостоятельного помещения. Городу нужен свой досуговый или культурно-развлекательный центр.

Доля расходов на культуру по отношению ко всему бюджету составляла в 2008г. – 2,3%, а в 2010г. – 1,4%. В 2010 году было выделено средств на 10% (на 447 тыс. рублей) меньше, чем в 2008 году. Размер бюджетного финансирования является недостаточным, покрывая 60% от реальной потребности.

Средства, выделенные из бюджета города, в основном идут на покрытие текущих расходов и для осуществления ремонтно-хозяйственной деятельности.

Таблица №1

№	Наименование показателей	Ед. изм.	2008г.	2009г.	2010г.
1	2	3	4	5	6
1.	Библиотека	ед.	1	1	1
2.	Музей	ед.	1	1	1
3.	Учреждения дополнительного образования (ДШИ)	ед.	1	1	1
4.	Учреждения культурно-досугового типа	ед.	3	3	3
5.	Памятники истории, архитектуры	ед.	5	5	5
6.	Расходы города по культуре	тыс. руб.	4471	5343	4024
7.	Доля расходов на культуру по отношению ко всему городскому бюджету	%	2,28	2,24	1,43
8.	Платные услуги (по крупным и средним предприятиям)	тыс. руб.	7819,7	7410,2	7620,3
9.	Объем платных услуг по культуре в общем объеме платных услуг, %	%	1,17	1,0	0,94

Несмотря на рост доходов муниципальных учреждений культуры от оказания платных услуг, их доля в общем финансировании учреждений культуры остается низкой.

На развитие культуры города также оказывают влияние средства массовой информации: газеты, радио и местное телевидение.

Местное телевидение представлено Муниципальным Учреждением «Комитета по телевидению студией «Контакт», которая действует в городе уже 15 лет.

Основная задача студии – сбор, обработка и систематизация данных о социальной, экономической, культурной и других важных областях жизни и распространение этой информации.

На данном этапе телекомпания базирует свою деятельность на трех блоках: информационном, развлекательном, рекламном и выходит в эфир 1 раз в неделю, продолжительностью 60 минут. Программы телестудии рассчитаны на широкую аудиторию и в первую очередь на рядовых зрителей, которые хотели бы быть в курсе всех событий в городе и на курорте. Программы телестудии «Контакт» транслируются в г. Белокуриха и окрестных селах: Сычевка, Ново-Тырышкино и Старая Белокуриха.

Материальная база студии «Контакт» находится в удовлетворительном состоянии. Для нормальной работы необходимо стильно оформить дикторское место (задний план, мебель), а также установить профессиональный свет и звук.

В городе выпускается газеты: «Город Белокуриха», «Курорт Белокуриха», «Планета Ньюс», в которых подробно освещается жизнь города и курорта. Выпускается журнал «Алтай. Знакомое и неизвестное», в котором обсуждаются вопросы развития туризма, отдыха, лечения на Алтае.

Выводы:

1. Состояние материальной базы и технико-технологического оснащения учреждений культуры продолжает оставаться тяжелым.
2. Отсутствие городского культурно-развлекательного центра.
3. Требуется помещение для размещения Городского музея.

### 1.8.4. Физическая культура и спорт

Сеть спортивно-оздоровительных учреждений города-курорта включает в себя:

- 7 спортивных залов;
- 18 бассейнов, из них 10 крытых;
- 34 плоскостных сооружений;
- 1 стадион «Центральный»;
- 8 горнолыжных трасс различной категории сложности;
- 1 лыжная трасса – на базе ЗАО «Санаторий Россия»;

- физкультурно-оздоровительные центры на предприятиях и в организациях.

В 2006 году трасса горнолыжная «Благодать» получила официальный документ, согласно которому на ней теперь можно проводить соревнования международного уровня по специальному слалому. В 2008 году здесь были проведены первые международные соревнования.

Все это реализует задачи, как общего спортивного воспитания, так и формирование начального спортивного мастерства.

В городе действует 15 коллективов физической культуры, в которых занимается на постоянной основе около 450 человек.

В школах города введен третий час урока физической культуры в неделю. В начальных классах введены ежедневные динамические часы.

Следует отметить спортивный имидж города. В городе проводится более 50 спортивно-массовых мероприятий и соревнований, в том числе региональные и общероссийские. В детских спортивных школах проводятся занятия по 9 видам спорта, а всего в городе культивируется 12 видов спорта. Успешно выступают в Чемпионатах края: хоккейная, волейбольная команды, кикбоксёры. Традицией стали массовые забеги легкоатлетов в честь Дня Победы, городские спартакиады, спартакиада призывной и допризывной молодежи, конкурсы «А ну-ка, парни», военно-спортивные игры «Зарница», региональные соревнования по кикбоксингу и волейболу, ежегодно проводятся Всероссийские соревнования по горнолыжному спорту. В школах города регулярно проводятся дни здоровья, соревнования между классами, между учениками и педагогами с участием родителей («Веселые старты», «Мама, папа, я – спортивная семья»).

Проведение различных спортивно-массовых мероприятий проходит при участии представителей местного телевидения, вся спортивная информация публикуется в городских газетах.

В 2008 году в Белокурихе по решению краевой администрации была организована специализированная детско-юношеская школа – КГУ СДЮШОР «Горные лыжи», основное направление деятельности – обучение детей навыкам катания на горных лыжах. Выпускники данной школы становятся профессиональными спортсменами и в перспективе инструкторами.

В нижеприведенных таблицах представлены данные с 2008 по 2010 год по спортивным результатам, спортивным сооружениям, количеству занимающихся, кадрам.

#### Спортивные сооружения.

Таблица №1

Название	Адрес	Ведомственная принадлежность	Кол-во мест (пропускная способность)	На какие виды спорта рассчитан
1	2	3	4	5
Спортивный зал БСШ №1	г. Белокуриха, ул. Шукшина, 25	МОУО	30	Волейбол
Спортивный зал БСШ №2	г. Белокуриха, ул. Мясникова, 25	МОУО	35	Волейбол
Хоккейная площадка	г. Белокуриха, ул. Соболева, 9а	МОУО	25	Хоккей с шайбой
Спортивный зал «Салют»	г. Белокуриха, ул. Мясникова, 10	МОУО	35	Волейбол, кикбоксинг
Спортивные залы	г. Белокуриха, зона курорта	ООО Санаторий «Здравница»	35	Мини футбол
	г. Белокуриха, зона курорта	сан. «Белокуриха»	35	Волейбол
	г. Белокуриха, зона курорта	ЗАО «Санаторий Россия»	40	Волейбол, баскетбол
	г. Белокуриха, ул. Мясникова, 25	Спортивный зал БСШ №2	25	Различные спортивные мероприятия
Стадион Центральный	г. Белокуриха, ул. Советская, 1\1	ЗАО «Курорт Белокуриха»	70	Футбол, волейбол, легкая атлетика

1	2	3	4	5
Лыжная трасса	г. Белокуриха, зона курорта	ЗАО «Санаторий Россия»	25	Лыжные гонки
Горнолыжные трассы	г. Белокуриха, зона курорта	ЗАО «Санаторий Россия»	20	Горные лыжи
	г. Белокуриха, зона курорта	Горнолыжный комплекс «Благодать»	120	Горные лыжи
	г. Белокуриха, ул. Горная, 30	КГУ СДЮШОР «Горные лыжи»	25	Горные лыжи
	г. Белокуриха, Зона курорта		25	Горные лыжи
	г. Белокуриха, Зона курорта	Канатно-кресельная дорога на горе «Церковка»	70	Горные лыжи
	г. Белокуриха, Зона курорта	ОАО «Санаторий Алтай-West»	25	Горные лыжи
Тренажерный зал БСШ №2	г. Белокуриха, ул. Мясникова, 25	МОУО	15	Бодибилдинг
Теннисные корты Бассейны	г. Белокуриха, зона курорта	сан. «Белокуриха», сан. «Катунь», сан. «Сибирь»	6	Теннис
			6	
			6	
	г. Белокуриха, зона курорта	ЗАО «Курорт Белокуриха» сан. «Белокуриха»	20 16 16	Для обучения плаванию
	г. Белокуриха, зона курорта	ООО Санаторий «Здравница»	16 16 16	Для обучения плаванию
	г. Белокуриха, зона курорта	Сан. «Катунь»	16 16	Для обучения плаванию
	г. Белокуриха, зона курорта	Сан. «Сибирь»	16 16	Для обучения плаванию
	г. Белокуриха, зона курорта	ЗАО «Санаторий Россия»	16 30	Для обучения плаванию
	г. Белокуриха, зона курорта	Пансионат «Транссиб»	16	Для обучения плаванию
	г. Белокуриха, зона курорта	ФГУ Детский сан. «Белокуриха Росздрава»	16	Для обучения плаванию
г. Белокуриха, ул. Ак. Мясникова, 4	Отель «Беловодье»	16	Для обучения плаванию	
г. Белокуриха, зона курорта	Медицинское учреждение Санаторий Центросоюз РФ	16	Для обучения плаванию	
г. Белокуриха, зона курорта	ОАО «Санаторий Алтай-West»	16	Для обучения плаванию	
г. Белокуриха, зона курорта	ООО санаторий «Алтайский замок»	16	Для обучения плаванию	

Таблица №2

	2008 г.	2009 г.	2010 г.
Количество проводимых мероприятий ВСЕГО:	108	106	110
Количество выездных спортивных соревнований	68	62	59
Количество спортивных соревнований и зрелищ в городе:	40	44	51
В том числе:			
спортивные базы	16	21	23
спортивные залы	15	14	18
стадионы	9	9	10

Как видно из таблицы №2, наблюдается рост количества проводимых в городе мероприятий.

Таблица №3 (чел.)

	2008 г.	2009 г.	2010 г.
Количество занимающихся	1295	1731	1738
в том числе в ДЮСШ	320	380	460

Увеличение количества спортивных баз и увеличивающийся интерес к спорту объективно привели к росту числа занимающихся.

Таблица №4 (чел.)

Кадры:	2008 г.	2009 г.	2010 г.
Штатные физкультурные работники:	39	42	35
с высшим физкультурным образованием	28	31	26
Со средним физкультурным образованием	11	8	9

На данный момент наблюдается снижение численности квалифицированных кадров, по причине низкого уровня заработной платы, в том числе молодых специалистов.

Доля расходов на физическую культуру и спорт по отношению ко всем расходам города в 2008-2010 годах составляла в среднем 0,7 %. Рекомендованный федеральным агентством РФ по физической культуре и спорту размер доли расходов отрасли по отношению к расходам бюджета города составляет 3 процента.

Таблица № 5

№ п/п	Наименование показателей	Ед. изм.	2008г.	2009г.	2010г.
1.	Расходы бюджета города на физическую культуру и спорт	тыс.руб.	1603,00	1756,00	1290,00
2.	Их удельный вес в расходах бюджета города	%	0,82	0,74	0,46

Вместе с тем старение спортивной материально-технической базы школ, нехватка доступных учреждений спортивной направленности и высококлассных специалистов, повышение стоимости тренировочно-оздоровительных услуг приводят в целом к снижению двигательной активности различных групп населения, ограничению доступа населения, а особенно детей и подростков, к улучшению физической подготовки молодежи при призыве на военную службу.

Выводы:

1. Численность занимающихся физической культурой и спортом в течение 2008-2010 годов имеет тенденцию роста.
2. Нехватка высококвалифицированных специалистов.
3. Необходимо строительство городского спортивно-оздоровительного центра.
4. Слабое финансирование подготовки спортсменов.

#### 1.8.5. Молодежная политика

Молодое поколение – это потенциал социального и экономического развития Белокурихи, требующий к себе особого внимания. 46,1% населения города составляют люди моложе 30 лет. Чрезвычайно важна поддержка молодежных прогрессивных инициатив, пропаганда здорового образа жизни, формирование позитивного мышления молодежи.

Специалистами по делам молодежи проведена большая работа по объединению разрозненных молодежных групп в единую организацию «Молодая Гвардия» г. Белокурихи. Ведется работа по городской социальной программе «Обеспечение жильем или улучшение жилищных условий молодых семей г. Белокурихи».

Были разработаны и проведены молодежные акции:

- концерт-акция, посвященная пропаганде здорового образа жизни «Территория позитива»;
- «Молодежь против наркотиков» (выпущены листовки, плакаты, рекомендации для родителей, беседы с настоятелями храмов, психологами, врачом наркологом, фестиваль юношеского творчества);
- молодежный фестиваль – акция за здоровый образ жизни «32 августа»;
- круглый стол – акция для трудных подростков «Самооценка успеха жизни»;
- «Память человеческая» – встречи с ветеранами Вов и сбор материалов;
- классные часы – акции для учащихся 11 классов на тему «Значение фактора здоровья в профессиональном самоопределении».

Во время летних каникул специалисты по делам молодежи организовали благотворительную просветительскую поездку для трудных подростков из неблагополучных семей по историческим местам Алтайской Духовной миссии.

Структурами действующими в сфере молодежной политики являются:

- молодежный парламент;
- действующая при комитете по культуре общественная молодежная приемная во главе со специалистом по делам молодежи;
- молодежные движение «Вектор».

Низкий уровень жизни населения приводят к усугублению обособленности молодежи как социально-возрастной группы и расхождению внутри самой молодежи, следствие – рост преступности, снижение управленческого воздействия. А такие факторы как несертифицированность образования, дисбаланс и отсутствие регулирующих механизмов между сферами подготовки и потребления кадров приводят к дискриминации молодежи по профессиональному признаку, невостребованности на рынке труда.

Выводы:

1. Для успешной реализации городской молодежной политики необходима консолидация сил и возможностей администрации города в лице специалиста по делам молодежи, школ, вузов и общественных организаций при важнейшем определяющем условии – заинтересованности и активном участии самих молодых людей.

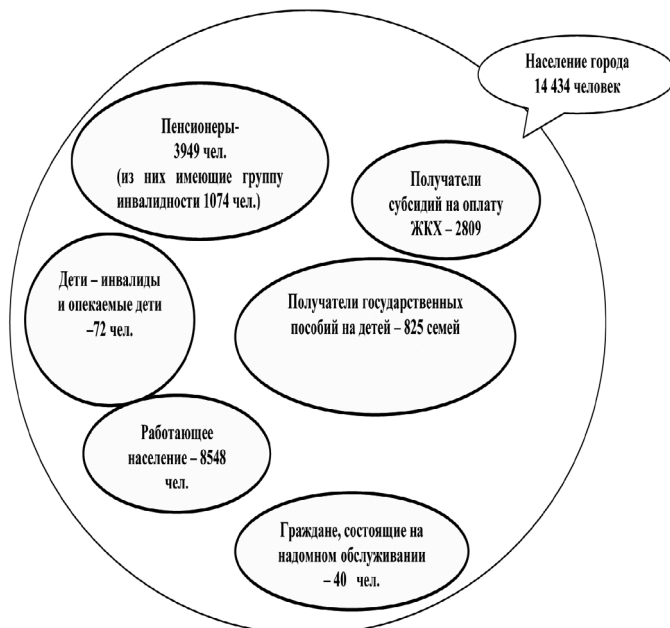
#### 1.8.6. Социальная защита населения

Важнейшим приоритетом в области социальной политики города является повышение уровня жизни социально уязвимых категорий населения, снижение социального неравенства с одновременным предотвращением тенденций социального иждивенчества.

В 2010 году социальная поддержка по оплате жилого помещения и коммунальных услуг была предоставлена 2809 гражданам, что на 38,4% выше уровня 2009 года (2029 чел.).

Основными категориями малоимущего населения, нуждающегося в социальной помощи и поддержке, являются пенсионеры, дети многодетных и неполных семей, семьи с детьми-инвалидами и опекаемыми детьми, семьи с детьми, находящиеся в социально-опасном положении.

Объекты социальной защиты



Критериями, дающими право на социальную защиту, являются:

- наличие дохода ниже установленного прожиточного минимума;
- одиночество;
- невозможность получения трудового дохода;
- медицинские показания;
- трудная жизненная ситуация (материальный ущерб, конфликты и жестокое обращение в семье, безнадзорность, сиротство и другое).

Одной из форм социальной защиты является оказание адресной социальной помощи.

Помощь оказывается при условии наличия дохода семьи (гражданина) ниже прожиточного минимума, установленного в Алтайском крае. В отдельных случаях помощь может быть оказана семье (гражданину), находящейся (находящемуся) в трудной жизненной ситуации, при наличии дохода выше установленной величины.

Затраты на реализацию социальных программ из средств городского бюджета в 2010 году составили 1141 тыс. руб., 2009 году - 1157 тыс. руб., в 2008 году - 872,4 тыс. руб.

В городе организовано отделение социальной помощи на дому, которое обслуживает 40 человек.

Наблюдается ежегодное увеличение расходов бюджетов всех уровней на социальную поддержку малоимущих граждан и малоимущих семей с детьми, так в 2010 году предоставление субсидий на оплату жилого помещения и коммунальных услуг составило 9459,4 тыс. рублей из краевого бюджета, расходы федерального бюджета на организацию оздоровления и отдыха детей из семей, находящихся в трудной жизненной ситуации составили - 325,1 тыс. рублей, выплата ежемесячного пособия на ребенка из средств краевого бюджета составила 3753,1 тыс. рублей, из местного бюджета на организацию мероприятий для малоимущих, посвященных: Международному дню пожилых людей, Дню Победы, новогодним и рождественским праздникам было выделено 14,0 тыс. рублей.

Бесплатное и льготное питание в школах города предоставляется 318 детям, на сумму 588,9 тыс. рублей за счет средств местного бюджета и 187,5 тыс. рублей из краевого бюджета.

В современных условиях в нашей стране резко обострились проблемы детства. Сложившаяся социально-экономическая и политическая ситуация в России приводит к росту числа детей-сирот и детей оставшихся без попечения родителей. Эти проблемы актуальны и для нашего города. Все большее количество детей становятся «сиротами» при живых родителях. С каждым годом увеличивается количество подопечных детей. Если на 1 января 2001 года в городе было 22 опекаемых ребенка, то на 1 января 2011 года на учете состоит 33 опекаемых ребенка и только 3 из них являются сиротами. В целях улучшения положения детей-сирот и детей, оставшихся без попечения родителей разработана городская целевая программа «Дети-сироты и дети, оставшиеся без попечения родителей на 2009-2011 годы». В рамках данной программы в 2010 году было выделено 206,3 тыс. рублей из местного бюджета, 68,5 тыс. рублей из краевого бюджета и 5,52 тыс. рублей из федерального бюджета, в 2009 году - 228,6 тыс. рублей из местного бюджета и 185,83 тыс. рублей из краевого бюджета.

Одной из наиболее незащищенных категорий населения является молодежь.

В городе разработана молодежная политика, в основе которой формирование нравственных идеалов и патриотизма молодежи, организация спортивно-массовых мероприятий, проведение городского молодежного конкурса, организация центра молодежного туризма, противодействие негативным социальным процессам.

Выводы:

1. Значительный удельный вес населения, имеющего доходы ниже прожиточного минимума.
2. Отсутствие экономической заинтересованности организаций всех форм собственности в решении социальных проблем.

#### 1.8.7. Общественная безопасность и правопорядок

Количество зарегистрированных преступлений в 2010 году по сравнению с 2009 годом увеличилось на 24,3% и составило 295 преступлений (2009 год - 237), из них по линии криминальной милиции - 128 преступлений, что на 36,7% выше уровня 2009 года. Уровень преступности на 10 тыс. человек населения составил 203,2 преступления, что на 24,7% выше уровня прошлого года. Тяжких и особо тяжелых преступлений зарегистрировано 63 факта, что выше уровня 2009 года на 16,7%, их удельный вес от общего числа зарегистрированных преступлений снизился по сравнению с 2009 годом с 22,8% до 21,4%.

В 2010 году расследовано 202 преступных посягательства. Удельный вес расследованных преступлений, от общего числа зарегистрированных, составил 70,4%. Тяжких и особо тяжелых преступлений расследовано 36 фактов, при этом удельный вес расследованных преступлений данной категории снизился с 81,6% до 64,3%. Умень-

шился процент расследованных краж всех видов, в 2010 году он составил 65,7%, в том числе из квартир - 40% (2009 год - 44,4%).

Из общего числа лиц, совершивших преступления, удельный вес несовершеннолетних составил 4,7% (в 2009 году - 14,3%). Их количество уменьшилось на 58,8% и составило 14 человек (в 2009 году - 34).

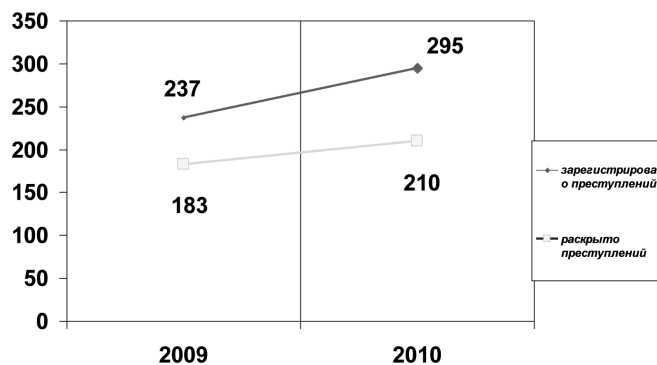
Общее количество раскрытых преступлений, из числа зарегистрированных в 2010 году увеличилось на 1,4% (со 183 в 2009 году до 210 в 2010 году). Кроме того раскрыто 3 преступления прошлых лет.

Возросло количество раскрытых преступлений, совершенных в общественных местах и на улицах города на 50,8%, а их удельный вес от общего числа зарегистрированных данного вида снизился с 82% в 2009 году до 78%.

Количество граждан, совершивших преступления в состоянии алкогольного опьянения возросло в 2,5 раза и составило 54 (2009 год - 23).

Проводится работа по обеспечению безопасности дорожного движения. В 2010 году наблюдается снижение уровня аварийности по сравнению с 2009 годом. На дорогах и улицах города зарегистрировано 13 ДТП (2009 год - 14). В значительной степени на снижение аварийности повлияла работа по установке дополнительных дорожных знаков, установка видеонаблюдения.

### Уровень преступности и раскрываемость преступлений.



Охрана общественного порядка на территории г. Белокурихи обеспечивается комплексным использованием сил и средств милиции в системе единой дислокации на 3 патрульных участках. Для обеспечения общественного порядка путем патрулирования, в среднем в сутки задействуется 9 сотрудников 2 патрульных автомобиля (всего - 74 сотрудника). В городе действует единая информационная система и база данных.

Основными причинами ухудшения криминогенной ситуации в городе являются:

1. Отсутствие в законодательстве каких-либо норм, позволяющих принимать меры, в том числе обязательного характера к лицам, ранее судимым и злоупотребляющим спиртными напитками.
2. Продолжает отражаться на криминогенной обстановке в городе распространение пьянства среди населения.
3. Отсутствие общественных формирований правоохранительной направленности на территории города.
4. Сложное социальное положение лиц, не имеющих постоянного источника дохода.
5. В связи с тем, что город является курортным, наблюдается рост числа иногородних граждан.

Выводы:

1. Отсутствие достаточной нормативной базы;
2. Рост преступности - ухудшение криминогенной обстановки в городе;
3. Высокий уровень раскрываемости преступлений.

#### 1.9. Жилищно-коммунальное хозяйство

Жилищно-коммунальное хозяйство - одна из важнейших отраслей, от ее слаженной работы, влияющей на качество и количество предоставленных жилищно-коммунальных услуг, зависят благоустройство и комфортность проживания населения, удовлетворение его насущных потребностей и, в конечном счете, работоспособность и здоровье.

В настоящее время обслуживанием жилищного фонда занимаются ООО «ЖКХ», ООО «ГУК» создано пять товариществ собственников жилья.

На 01.01.2011 г. площадь жилых помещений в городе составляет 366599 тыс. кв. м. В городе насчитывается 77 многоквартирных жилых домов, индивидуальных жилых домов -1756, в том числе в частной собственности граждан находятся 224 тыс. кв.м. в многоэтажных жилых домах, 121,6 тыс. кв.м. в индивидуальной застройке.

Частный жилищный фонд ежегодно увеличивается в среднем на 10-12 тыс.кв.м. за счет средств застройщика.

На 1 января 2010 г. в г. Белокурихе насчитывалось 1,4 тыс. кв. м. жилых помещений в жилых домах, находящихся в ветхом и аварийном состоянии, что составляет 0,4% от общей площади жилых помещений. Площадь жилых помещений в аварийном жилищном фонде на начало 2010 года в г. Белокурихе составляла 0,3 тыс. кв. м. (0,1% общей площади).

Благоустройство жилищного фонда характеризуется высоким уровнем развития: 84,4% оборудовано водопроводом и системой канализования, 48,9% - центральным отоплением, 69,8% -горячим водоснабжением.

В 2008г. из бюджета города сфера жилищно-коммунального хозяйства была профинансирована на сумму 41069 тыс. руб., что составляет 92,4% от потребности. Аналогичная ситуация наблюдалась в 2009 и 2010 годах. Расходы бюджета на содержание жилищно-коммунальной сферы в 2009 году составили 63217,1 тыс. руб. (78,1%) при плане 80925,3 тыс. руб. В 2010 году составили 70079 тыс. руб. (96,6%) при плане 72486 тыс. руб.

Показатель стоимости коммунальных услуг достаточно высокий. В расчете на 1 человека в месяц в 2010 году он составлял 1884 руб., в 2011 году наблюдался рост показателя до 2027 руб.

В городе применяются меры социальной защиты населения в части оплаты жилищно-коммунальных услуг: малоимущим семьям предоставляются субсидии. Их сумма в 2008 году составила 6590 тыс. руб., в 2009 году - 8025 тыс. руб., в 2010 году - 9472,3 тыс. руб. Расходы на предоставление субсидий на 100% профинансированы из краевого бюджета.

#### Финансирование ЖКХ города Белокурихи.

(тыс. руб.)

Наименование статьи расходов	2008г.	2009г.	2010г.
Затраты местного бюджета на содержание ЖКХ, в том числе	41069,3	63217,1	70079,1
на капитальный ремонт жилого фонда	702,5	33697,1	31982,4
Направлено на благоустройство города	21004,0	21348,0	19989,9
Уличное освещение	2239,1	2433,8	2357,6
Субвенции из краевого бюджета на предоставление субсидий	6590	8025	9472,3

Отмечается снижение дебиторской и кредиторской задолженности организаций, оказывающих жилищно-коммунальные услуги. Так, за 2010 год кредиторская задолженность данных организаций составила 43543,8 тыс. рублей. По итогам 2010 года данный показатель увеличился по сравнению с уровнем 2009 года на 2,3%. При этом дебиторская задолженность, которая за 2009 год составляла 44895,1 тыс. руб., по итогам 2010 года составила 44033 тыс. руб., что ниже на 1,9% по сравнению с 2009 годом.

#### Результаты финансово-хозяйственной деятельности организаций, оказывающих ЖКУ (тыс. руб.)

	2009 год		2010 год	
	Жилищные	Производство и распределение электроэнергии, тепла и воды	Жилищные	Производство и распределение электроэнергии, тепла и воды
1	2	3	4	5
Выручка от продажи	19443,1	404589,4	20356,1	493209,1
Себестоимость услуг	19368,3	422741,1	21120,2	490202,8
Прибыль, убыток от продаж	74,8	-18151,7	-764,1	3006,3
Дебиторская задолженность	6909,5	47953,2	6726,6	55820,9
Кредиторская задолженность	9055	35184	8243	26659

При расчетах за потребленные жилищно-коммунальные услуги имеют место неплатежи населения.

#### Расчеты с населением за предоставленные ЖКУ

млн.руб.

Наименование показателей	2008	2009	2010
Задолженность населения за ЖКУ на конец отчетного года, тыс. руб.	14,2	20,3	24,1
Динамика задолженности населения за ЖКУ, %	122,4	143,0	118,7
Начислено за ЖКУ населению за год (за вычетом льгот и субсидий), тыс. руб.	189,3	228,4	262,4
Динамика начислений населению за ЖКУ, %	156,4	120,7	114,9
Оплачено населением за ЖКУ за год, тыс. руб.	184,8	222	257,8
Уровень сбора средств с населения, %	97,6	97,2	98,2

Размер задолженности населения за потребленные жилищно-коммунальные услуги за период с 2008 по 2010гг. увеличился на 69,7%, начисления за жилищно-коммунальные услуги за тот же период увеличился на 38,6%.

Выводы:

1. Снизилась доля площади ветхого и аварийного жилья в общей площади жилищного фонда города.
2. Износ основных фондов жилищно-коммунального хозяйства города находится на высоком уровне.

#### 1.9.1. Теплоснабжение и водоснабжение населения

Теплоснабжение города-курорта Белокуриха осуществляет ЗАО «Теплоцентрально Белокурихи», которое является крупным предприятием города по производству и распределению тепловой энергии. Центральная котельная города построена в 1975 году. В 2007 году на центральной котельной города проведена большая реконструкция - перевод котлов с твердого топлива на природный газ. Проведен монтаж четырех котлов КВ-ГМ-35-150. Построен энергоцентр, который вырабатывает тепло и электроэнергию. Город имеет собственный источник электроэнергии, работающий на газе. В качестве аварийного альтернативного топлива используется дизельное топливо. В городе и на территории курорта находится еще 13 ведомственных источников теплоснабжения, 3 насосные станции и 19,4 км. теплотрасс, износ которых составляет порядка 70%. Суммарная мощность котельных в 2009 году составила - 113,2 гкал/ч.

В 2005 году на центральной котельной установили новое химическое оборудование. Новейшая технология позволяет очистить тепловые сети от вредных отложений примерно на 60% в течение отопительного сезона, продлить срок службы не только магистрали, но и внутридомовых сетей.

Отпуск тепловой энергии от централизованного источника тепла (ЗАО «Теплоцентрально») в настоящее время достиг своего максимума из-за растущей потребности в тепловой энергии санаторно-курортным комплексом, жилищно-коммунального хозяйства города, а также строительства жилья.

#### Теплоснабжение ЗАО «Теплоцентрально Белокурихи»

Наименование показателей	2007 г.	2008 г.	2009 г.	2010 г.
Полезный отпуск тепловой энергии (тыс. Гкал), всего	135,6	141,8	137,6	146,0
в том числе:				
- промышленность, прочие потребители (тыс. Гкал)	70,5	77,9	75,0	84,3
- население (тыс. Гкал)	65,1	63,9	62,6	61,7
Протяженность тепловых сетей (км)	19,4	19,4	19,4	19,4
Удельное потребление тепловой энергии населением в год (Гкал/чел.)	4,5	4,4	4,3	4,3

За период с 2007 по 2010 годы последовательно проложены газораспределительные сети по микрорайонам: Северный, Восточный, Центральный.

Для населения, проживающего в частном секторе, использование природного газа является способом повысить комфортность своих бытовых условий, так как современное газовое оборудование обеспечивает поддержание в автоматическом режиме необходимой температуры в доме, позволяет иметь горячую воду круглый год. Природный газ является экологически чистым, недорогим источником энергии, что позволило улучшить экологию города.

Водоснабжение и канализование. Водоснабжение и канализование на территории города осуществляет ОАО «Водоканал».

На балансе предприятия 1 водозабор, мощностью 24 тыс.м<sup>3</sup> в сутки, 8 скважин, насосные станции 2-го и 3-го подъема, 87км водопроводных и 32км канализационных сетей, 2 канализационные насосные станции. Основная часть питьевой воды города расходуется на коммунально-бытовые нужды: в 2008 году – 79,1% (1851,8 тыс.м<sup>3</sup>) отпущенной воды всем потребителям, в 2009 году – 78% (1674,6 тыс. м<sup>3</sup>), в 2010 году – 77,4% (1608,1 тыс.м<sup>3</sup>). Население города ежегодно потребляет воды в 2008 году – 20,9% (495 тыс.м<sup>3</sup>), в 2009 году – 22% (472,8 тыс.м<sup>3</sup>), в 2010 году – 22,6% (470 тыс.м<sup>3</sup>) общего потребления.

В целом по городу дефицита воды не наблюдается, однако необходимо принимать меры по экономному ее использованию. Несмотря на отсутствие крупных аварий на водопроводе складывается тревожная ситуация с его состоянием, так как более половины водопроводных сетей (61%) нуждается в их замене.

Объем утечки и неучтенного расхода воды в 2009 году составил 212,6 тыс.м<sup>3</sup>, или 9% от поданной воды в сеть (в 2008 году соответственно 360 тыс.м<sup>3</sup> и 13%).

Существующая пропускная способность очистных сооружений используется полностью. Установленная пропускная способность очистных сооружений 24 тыс.м<sup>3</sup> в сутки и такой же мощности сооружения по обработке осадка.

Водоснабжение и водоотведение ОАО «Водоканал»

Наименование показателей	2007	2008	2009	2010
Отпуск воды (тыс. м <sup>3</sup> ), всего	2376,6	2342,0	2147,4	2078
в том числе				
- промышленность, прочие (тыс. м <sup>3</sup> )	1885,0	1851,8	1674,6	1608,0
- население (тыс. м <sup>3</sup> )	491,6	490,2	472,8	470,0
Протяженность водопроводов (км)	87	87	87	87
Прием стоков (тыс. м <sup>3</sup> )	2050,3	1936,8	1706,3	1704,7
Протяженность канализационных коллекторов (км)	32	32	32	32
Удельное потребление воды населением в год (м <sup>3</sup> /чел.)	33,75	33,7	32,55	32,6

Выводы:

1. Значительная часть существующих мощностей не отвечает современным требованиям по развитию отрасли.
2. Наблюдается снижение потребления воды и пропуска сточных вод за счет установки счетчиков.

#### 1.10. Содержание и строительство муниципальных автомобильных дорог.

Дорожное хозяйство представляет собой производственно-хозяйственный комплекс, состоящий из сети автомобильных дорог и муниципального эксплуатационного предприятия, осуществляющего текущий ремонт и содержание дорог.

В городе 148 улиц общей протяженностью 99,3 км. В структуре автомобильных дорог значительный удельный вес имеют дороги с грунтовым покрытием – 35% (34,3 км.), доля магистральных дорог, являющихся продолжением территориальных дорог, которые обеспечивают въезд в курортную зону – 6,7% (6,7 км.). Использование автомобильных дорог города можно охарактеризовать как интенсивное. Интенсивное использование автомобильных дорог города способствует ускоренному износу дорожного покрытия и состояние проезжей части большинства городских улиц и дорог в городе не отвечают требованиям ГОСТов.

Трехпролетный мост через реку Белокуриха расположен при въезде в город, обеспечивает пропуск пассажира и грузопотоков, соединяющих город с территориями края, являясь продолжением дорог общего пользования при въезде на курорт федерального значения.

В настоящее время мост находится в аварийном состоянии, не отвечая требованиям пропуска современных автомобильных нагрузок. По заключению обследования технического состояния моста (ООО «Земстройпроект» при согласовании с «Сибжелдорпроект» ОАО «РЖД» г. Новосибирск), дальнейшая эксплуатация моста приведет к обрушению строительных конструкций. Администрация города Белокуриха предпринимает меры по введению в адресную инвестиционную программу с проектом строительства моста.

№ п/п	Ед. изм.	Всего	Фактически отремонтировано		
			2009	2010	
1.	тыс. кв.м.	638,3	6,2	4,7	2,6
1.a	тыс. кв.м.	58,4	-	5,7	-

	дороги с грунтовым покрытием	тыс. кв.м.	356,4	65,03	-	9,6
2.	Площадь тротуаров	тыс. кв.м.	8,1	1,8	4,4	-
3.	Мосты	единицы	3	-	-	-

Финансирование из местного бюджета работ по содержанию дорог

тыс.руб.

Наименование показателей	Ед. изм.	2008	2009	2010
Финансирование мероприятий по содержанию дорог	тыс. руб.	12998,7	18251,4	13436,8

Выводы:

1. Финансирование отрасли не обеспечивает развитие дорожной сети, а также потребность в проведении ремонтных работ в соответствии с применяемыми нормативами.
2. Для строительства нового моста через реку Белокуриха необходимо софинансирование из краевого или федерального бюджета.

### 1.11. Транспорт и связь

#### 1.11.1 Транспорт

Транспортные услуги по перевозке пассажиров в городском сообщении в основном осуществляют 6 малых предприятий - ООО «Дебют», ООО «Магистраль», ООО «Спектр-Сервис», ООО «Такси-Сервис», ООО «Автовокзал», ООО «Пилигрим-Алтай» - и 4 индивидуальных предпринимателя.

На балансе малых предприятий, занимающихся транспортным обслуживанием, находится более 50 единиц автомобильной техники. Автобусная маршрутная сеть составляет более 50 регулярных маршрутов. В городе организовано оказание транспортных услуг по перевозке с оплатой перевозок на компенсационной основе.

Значительный период времени деятельность предприятий транспортного комплекса характеризовалась прямой связью с объемом предоставляемых санаторно-оздоровительных услуг в городе. Увеличение привлекательности города, как курорта, предоставляющего качественные и общедоступные услуги, незамедлительно сказывалось на росте объема пассажироперевозок. В период с 2008 по 2010 год наблюдается снижение данного показателя, по причине роста количества индивидуальных транспортных средств. Объем транспортных услуг по крупным и средним предприятиям составил:

№ п/п		2008 г.	2009 г.	2010 г.	2009г. в % к 2008г.	2010г. в % к 2009г.	2010г. в % к 2008г.
1.	Объем платных услуг, всего, тыс.руб.	670878,9	742648,8	806630,1	110,7	108,6	120,2
2.	Объем транспортных услуг, тыс. руб.	3565,1	3368,4	3145,8	94,5	93,4	88,2
3.	Объем транспортных услуг в общем объеме платных услуг, %	0,53	0,45	0,39	x	x	x

Государственные и муниципальные транспортные предприятия в городе отсутствуют. Объем перевозок грузов и грузооборот предприятий, имеющих 10 и более грузовых автомобилей, характеризуется следующими данными:

	2008 год	2009 год	2010 год	2010 год в % к 2009 г.
Перевезено грузов автомобильным транспортом, тыс. тонн	38,3	30,3	37,3	123,1
Грузооборот автомобильного транспорта, тыс. тонно-километров	3695,6	2218,2	2022,9	91,2

Выводы:

Существующая транспортная схема организации дорожного движения, технические параметры и пропускная способность дорожной сети города, организация движения, не соответствуют потребностям, что влечет за собой рост аварийности, препятствует социально-экономическому развитию города-курорта, снижает инвестиционную привлекательность.

### 1.11.2. Связь

В современных условиях создание динамичной рыночной экономики невозможно без надежной системы связи и телекоммуникаций, которая является важным фактором инвестиционного климата и непременным условием развития экономики города.

Услуги связи на территории города оказывают три организации: Структурное подразделение Алтайский филиал ОАО «Сибирьтелеком» структурное подразделение «Белокурихинский центр», Алтайский филиал ОАО «Ростелеком», и УФПС Алтайского края - филиал ФГУП «Почта России». Кроме города Белокурихи организации связи обслуживают еще 6 районов: Алтайский, Солонешенский, Советский, Смоленский, Быстро-Истокский, Петропавловский районы.

Объем услуг связи по крупным и средним предприятиям по сравнению с 2009 годом увеличился на 12%, по сравнению с 2008 годом на 34,8%, средняя зарплата работников снизилась на 3,4%, что обусловлено произошедшим сокращением числа сотрудников связи на 7,6%.

Таблица №1

№ п/п	Наименование	Ед. изм.	Факт		% 2009г. к 2008г.	Факт. 2010 г.	% 2010г. к 2009г.
			2008 г.	2009г.			
1.	Общий объем платных услуг связи	тыс. руб.	22501,2	27090,9	120,4	30333	111,97
2.	Ср. численность работников	чел	96	92	95,8	85	92,4
3.	Ср. зарплата работников	руб.	14406,9	12661,1	87,9	12232,1	96,6

Основным показателем развития рынка услуг связи является количество телефонов на 100 жителей, в городе этот показатель на начало 2010 года равен 54, за период с 2008 года по 2010 год количество телефонных номеров увеличилось на 539 единиц.

На предприятиях связи в настоящее время занято 158 человек. Общая протяженность кабельных линий связи составляет 177196 м, в городе установлено 7807 основных телефонов.

В современном мире давно назрела необходимость в быстрой передаче данных по сети «Интернет». Увеличение потоков информации, передаваемых компаниями и частными пользователями, а также потребность в организации удаленного доступа к корпоративным сетям, породили потребность в создании недорогих технологий цифровой высокоскоростной передачи данных. Прорывом в этом направлении стала идея использования для передачи данных телефонных линий, которые уже существуют и работают для организации обыкновенной телефонной связи. Воплотить эту идею в жизнь позволяет технология ADSL – асимметричная цифровая абонентская линия.

Системой общедоступного пользования также является сотовая связь. Сотовую связь обслуживают четыре оператора сотовой связи: «Билайн», «МТС», «Мегафон», «Алтайсвязь».

В городе передовые технологии связи постепенно вытесняют устаревшие системы. Установлена дополнительная узловая станция в санатории «Центросоюз» для обеспечения телефонной связи близлежащих санаториев: «Алтай-West», «Россия», «Сибирь» и др. в дополнение к АТС «Исток» подключены цифровые каналы связи, действует аналоговая система «SBM».

Выводы:

1. Современное состояние услуг связи характеризуется положительными структурными сдвигами.

### 1.12. Потребительский рынок товаров и услуг

Потребительский рынок - крупная хозяйственная отрасль города, в которой сформировались наиболее благоприятные условия для развития предпринимательства. Город Белокуриха является в крае территорией с развитой сферой потребительского рынка.

Основные показатели потребительского рынка города

	Единицы измерения	2007 г.	2008 г.	2009г.	2010 г.
1	2	3	4	5	6
Оборот розничной торговли	тыс. рублей	874332	1346019	1105237	1323697

1	2	3	4	5	6
	в % к пред. году	111,8	153,9	80,0	119,8
на душу населения	рублей	60017	92605	76087	91707
Объем платных услуг населению	тыс. рублей	767744	950389,4	1004495	1121075
	в % к пред. году	132,3	123,8	105,7	111,6
на душу населения	рублей	52701	61177	69152	77669
Оборот общественно-го питания	тыс. рублей	143607	197159	159833	234803
	в % к пред. году	197,9	137,3	81,1	146,9
на душу населения	рублей	9858	13564	11003	16267

#### Оборот розничной торговли.

В 2010 году на территории города торговую деятельность осуществляют 116 магазинов, 67 точек общественного питания, 1 рынок (вещевой и продовольственный), 162 предприятий и предпринимателей оказывают бытовые услуги населению.

Показатели ценовой динамики в г. Белокуриха в 2010 году были несколько выше, чем в целом по городам Алтайского края. Высокие темпы потребительских цен, обусловлены рядом факторов, лежащих в ценообразовании – высокие издержки обращения, наличие многочисленных посредников, доставка грузов автомобильным транспортом, тарифы коммунальных услуг, высокая аренда площадей, отсутствие на территории города баз и складов оптовых предприятий.

Из 116 действующих магазинов - продовольственных - 37, промышленных - 33, смешанных - 46. С вводом новых объектов значительно повысились показатели эффективности потребительского рынка: в торговле - обеспеченность торговыми площадями в расчете на 1000 жителей в 2010 году составила 1020 кв.м.

Общая торговая площадь составляет - 14722,7 кв.м. (2009 год - 14215,6 кв. м).

Предприятия потребительского рынка активно реагируют на изменение спроса населения, постоянно изучаются и применяются новые формы торговли - по заявкам с доставкой на дом, принимаются заказы по телефону. Рост денежных доходов населения способствует росту оборота розничной торговли. Объем розничной торговли на душу населения в 2010 году вырос по сравнению с предыдущим годом на 20,5 % и составил 91707 рублей. Город ежегодно входит в первую тройку по обороту розничной торговли на душу населения по краю.

Одной из проблем мелкорозничной торговли является отсутствие муниципальных рынков, как сельскохозяйственных и продовольственных, так и вещевых, что привело к образованию стихийных рынков.

#### Общественное питание.

Услуги общественного питания оказывают 67 точек города, в т.ч. 21 -ресторан, 20 – кафе, 20 – баров, 4 – ночных клуба, 2 - столовые.

Общее число посадочных мест - 3214. Обеспеченность посадочными местами в предприятиях общественного питания составила 223 мест на 1000 горожан и отдыхающих или в 5,6 раза выше установленной нормы (40 мест на 1000 жителей).

Оборот общественного питания за 2010 год вырос по сравнению с 2009 годом на 46,9% и составил 234803 тыс. руб. В 2010 году среднедушевой оборот общественного питания составлял 16267 рублей, что выше среднекраевого по городам. Безусловно, лидерство по росту оборота потребительских товаров и услуг, в частности общественного питания, городу обеспечивает деятельность санаторно-курортного комплекса. Сфера общественного питания быстро развивается, стабильно обеспечивая прирост сети общедоступных предприятий питания. Появляются предприятия с новейшими современными технологиями и оборудованием, особенно процесс прироста бизнеса в этой сфере заметен в летнее время по организациям летних кафе. Прирост сети составляет в среднем 3 объекта в год. Потребности населения в услугах этой сферы значительно изменились, появилась потребность в предприятиях, организованных по принципу «быстрое питание», расширяется сеть кафе с приготовлением блюд национальной кухни - итальянкой, китайской, японской, немецкой, украинской, мексиканской. Созданы новые направления деятельности - доставка обедов на дом, обслуживание пикников и экскурсий.

В целом индустрия питания имеет стабильный потенциал, что обеспечит сохранение высоких темпов прироста оборота общественного питания.



Платные услуги.

Объем платных услуг населению неуклонно растет. Прирост услуг за последние три года 2008-2010 составляет более 18%. В сфере оказания платных услуг в расчете на душу населения город находится на первом месте среди городов края (77669 рублей). Основная доля (72 %) платных услуг оказана крупными и средними предприятиями. Прирост платных услуг в действующих ценах в 2010 году составил 11,6% по отношению к 2009 году. Наибольший рост наблюдается по услугам санаторно-оздоровительного комплекса, их доля в общем объеме платных услуг составляет 42,2%. Свыше 13,7% общего объема платных услуг занимают коммунальные услуги, что обусловлено их обязательным характером для населения. Наибольший рост наблюдается по коммунальным услугам (123%), санаторно-оздоровительным услугам (108%), услугам физической культуры и спорта (116%), медицинским услугам (130%).

Объем оказанных платных услуг населению в разрезе видов услуг выглядит следующим образом:

Наименование услуги	2008 год		2009 год		2010 год	
	Сумма, млн. руб.	% пред. году	Сумма, млн. руб.	% пред. году	Сумма, млн. руб.	% пред. году
1	4	5	6	7	8	9
Объем платных услуг населению по крупным, средним и малым предприятиям	703,4	128,0	742,6	105,6	806,6	108,6
В том числе:						
Бытовые услуги	20,7	в 4 раза	16,4	61,8	4,1	32,0
Санаторно-оздоровительные	403,0	113,8	437,9	108,7	478,7	108,1
Транспортные услуги	3,6	186,5	3,4	94,4	3,1	93,4
Услуги связи	22,4	116,3	27,1	121,0	30,3	112
Услуги гостиниц	45,8	в 4,5 раза	40,0	87,3	17,4	43,6
Коммунальные услуги	114,9	135,5	121,1	108,4	153,8	123,5
Услуги культуры	7,8	106,6	7,4	94,9	7,6	102,8
Медицинские услуги	62,8	146,5	66,0	105,1	85,4	129,5
Физической культуры и спорта	5,3	137,3	6,0	113,2	6,9	116,1
Прочие виды платных услуг	3,2	140,0	2,8	87,5	3,1	112,2
Туристические услуги	-	-	-	-	0,8	-
Услуги образования	13,9	110,1	14,8	106,5	15,4	103,4
Объем платных услуг по субъектам малого предпринимательства	204,8	108,2	220,8	107,8	266,9	120,9
Объем платных услуг, оказанных населению физическими лицами	42,2	116,0	41,1	97,3	47,6	115,9
Общий объем платных услуг, оказанных населению, всего:	950,4	124,6	1004,5	105,7	1121,1	111,6

Развитие бытового обслуживания  
(по крупным и средним предприятиям)

Наименование показателей	2008	2009	2010
Объем бытовых услуг, тыс. руб., в том числе	20686	16475	4063,2
Ремонт и пошив швейных изделий	264,5	274,9	269,2
Услуги прачечных	227,3	191,9	192,0
Услуги предприятий по прокату	401,1	800,7	799,9
Услуги бань и душевых	17668,4	12313,2	692,5
Услуги парикмахерских	2525,7	2894,6	2109,6

В современных экономических условиях, с учетом локального характера службы быта, бытовые услуги являются одним из слабых звеньев потребительского рынка, в 2010 году темп роста объема бытовых услуг составил 24,7 % по сравнению с 2009 годом. Одной из главных проблем развития рынка бытовых услуг является обе-

спечение ценовой доступности услуг для малообеспеченных групп населения.

В целом потребительские расходы по городу на душу населения за месяц в 2010 году составили 15470 рублей, с ростом против 2009 года - 18,8 % (13020 руб. - в 2009 году), что является в два раза выше, чем в любом другом городе Алтайского края.

Выводы:

1. Потребительский рынок товаров и услуг является эффективной развивающейся отраслью экономики города.
2. Высокие показатели ценовой динамики в городе.
3. Неравномерность размещения сети потребительского рынка по городу.

## 1.13. Строительство

Общий объем инвестиций в основной капитал в период с 2008 по 2010 гг. составил суммарно 1281,7 млн. руб. Темп роста капитальных вложений в 2010 году относительно 2009 года составил 66,1%.

В общем объеме накопленных инвестиций, основная доля сформировалась за счет собственных средств предприятий, на которые в 2008-2009 гг. приходится свыше 80% инвестиций в основной капитал предприятий (2008 год - 81,2%, 2009 год - 82,4%), в 2010 году - 54,8%. Рост данного показателя в 2008-2009 гг. обусловлен ведением в анализируемом периоде активного строительства объектов санаторно-курортного назначения. Доля инвестиций в здания (кроме жилых) и сооружения в общем объеме инвестиций по крупным и средним предприятиям в 2008 году составляет - 58,1% (213,5 млн. руб.), в 2009 году - 63,5% (206,9 млн. руб.).

В 2010 году общий объем инвестиций в основной капитал составил 315,1 млн.руб., что на 35,9% ниже уровня 2009 года и на 41,3% ниже уровня 2008 года. Доля собственных средств в общем объеме инвестиций по крупным и средним предприятиям составила - 95,8%, что на 57,8% ниже уровня 2009 года, инвестиции за счет средств федерального бюджета - 1,9%, за счет средств местного бюджета - 9,0%. Наблюдается ухудшение технологической структуры инвестиций в основной капитал. На приобретение новых поколений машин, оборудования, инструмента и инвентаря в 2010 году использовано инвестиций на 37,1% меньше, чем в 2009 году. Этот объем инвестиций по-прежнему остается недостаточным для уменьшения доли износа действующих основных фондов.

Для решения задач планомерного развития территории ведется разработка генерального плана города Белокуриха с пригородной зоной.

Генеральный план города - документ долгосрочного планирования, определяющий основные направления развития города с учетом особенностей социально-экономического развития, природно-климатических условий, численности населения.

В генеральном плане определяются соотношения застроенной и незастроенной территории города, учитывая дефицит свободных территорий, содержатся предложения об установлении границ города и его пригородной зоны, а также об обеспечении ресурсами в целях комплексного развития территории.

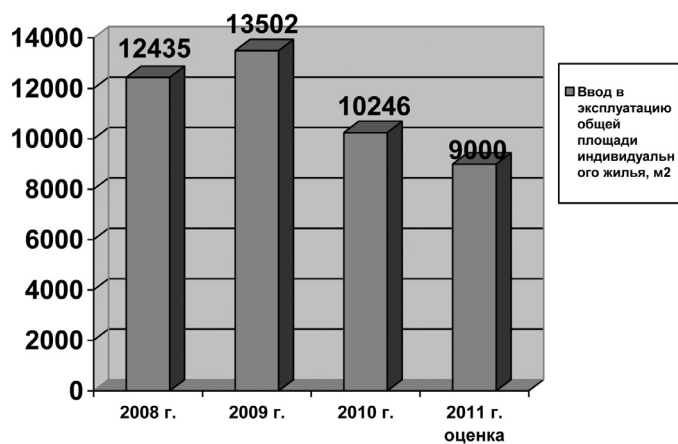
Выполнив эту задачу, город получит полноценную, соответствующую современным требованиям градостроительную документацию, согласованную в установленном порядке и прошедшую экологическую экспертизу.

Одним из источников поступления средств в городской бюджет должна стать недвижимость, прежде всего земля.

С вступлением в силу новых федеральных законов, предоставление земельных участков под строительство осуществляется только путем проведения торгов (аукционов, конкурсов).

В настоящее время в городе быстрыми темпами идет строительство, в том числе и жилых домов. За 2010-ый год объем ввода в эксплуатацию жилья составил 15957 квадратных метров. Объем построенного жилья увеличился на 4,3% по отношению к 2009-му году. Сданы в эксплуатацию многоквартирные жилые дома по ул. Советская площадью 5711 м2. В 2011 году будет завершено строительство 11-ти этажного дома по ул. Советская и многоквартирного дома по ул. Бийская. Обеспеченность жильем на 1 жителя составляет 25,3 кв.м. (104,5 % к прошлому году).

В 2010 году сдано в эксплуатацию 104 индивидуальных жилых домов, что составляет 79% к соответствующему периоду прошлого года (2009 год - 131 индивидуальный жилой дом). В 2006 году в рамках реализации ФЦП «Жилище» подпрограмма «Обеспечение жильем молодых семей» освоено средств из федерального и краевого бюджетов 2565,3 тыс. рублей, 4 семьи улучшили жилищные условия. С 2008 года по 2010 год введено в эксплуатацию 36183 кв.м. общей площади индивидуального жилья. Из общего объема инвестиций в 2010 году освоено средств на индивидуальное жилье 56,03 млн. руб., введено в действие 10246 кв.м. жилья, что на 29,5 % ниже уровня 2009 года, в 2009 году - 79,5 млн. руб. (13502 кв. м.) что на 27,8% выше уровня 2008 года (62,2 млн. руб., 12435 кв.м.).



Темпы строительства частного жилья можно увеличить путем разрешения вопросов территориального зонирования на стадии разработки нового генерального плана города, а также путем реализации программы по строительству сетей инженерного обеспечения участков индивидуальной застройки, строительства улиц с твердым покрытием и пешеходных связей.

Спрос на жилье высок, но доходы не всем позволяют его строить, развитие ипотеки позволяет строить жилье горожанам с небольшими доходами. За 2010 год выдано ипотечных кредитов гражданам на сумму 12957 тыс. руб.

В 2009-2010 гг. сданы в эксплуатацию современный санаторий «Аврора», включающий в себя 48 номеров, туркомплекс «Эко» санатория «Россия», гостиница «Поместье» и гостиница индивидуального предпринимателя Посысаевой, введен в эксплуатацию ЛОК «Аква-Вита-Терм» санатория «Россия».

В 2009 году начата реконструкция детского сада на 280 мест. На реконструкцию за 2010 год израсходовано 14,7 млн. руб. В строительстве детского сада активно участвуют в рамках социального партнерства санаторно-курортные учреждения.

В 2008-2010 годах также велись работы по строительству сетей водопровода, теплотрассы, работы по газификации города.

Мощный толчок развитию экономики города в целом придаст создание на территории города туристско-рекреационного кластера «Белокуриха», в рамках реализации мероприятий ФЦП «Развитие внутреннего и въездного туризма в РФ на 2011-2016 годы». Формирование кластера основано на развитии 5 инвестиционных проектов на территории города-курорта федерального значения «Белокуриха»: Туристско-развлекательный комплекс «Водный мир», Санаторий «Зори Алтая» ОАО «РЖД», Оздоровительный центр в Каменном логу, Гостиница «Радуга». Общий объем финансирования программы за счет источников всех уровней составляет 9438,3 млн. руб.

В рамках Губернаторской Программы «75х75», приуроченной к празднованию 75-летнего юбилея Алтайского края, в 2011 году в городе Белокуриха начнутся работы по реконструкции Школы №1.

Особо актуальным вопросом является развитие проблем связанных с организацией досуга в свободное время детей и молодежи, а также проведение спортивных массовых мероприятий. Городу просто необходим многофункциональный спортивный центр. Здесь можно было бы проводить сборы спортсменов из Сибири и Урала и устраивать соревнования российского и международного уровня по многим видам спорта. В настоящее время рассматривается возможность строительства в городе Спортивного комплекса на территории 1,4 га 3-х этажного исполнения, который будет размещаться между улицами Ак. Мясникова, Бр. Ждановых с ограничением переулком Спортивным.

Эксплозивный проект, выполненный проектной мастерской, предлагает значительные объемы здания с площадью застройки 6 тыс. кв.м.

Реализуемые инвестиционные проекты на территории города в 2007-2012 годах:

ЗАО «Курорт Белокуриха» – строительство лечебно – оздоровительного комплекса «Водный мир»;

ЗАО «Курорт Белокуриха» - обустройство Искровско-Черновского месторождения (радиопроброд);

ЗАО «Санаторий «Россия» - строительство лечебно-оздоровительного корпуса «Аква-Вита-терм»;

ООО «ТБМ-Инвест» - строительство отеля на 87 мест с лечебно-оздоровительным комплексом;

ООО «Селф» - многоквартирный жилой дом по ул. Советская, 9 со встроенными объектами соцкультбыта.

ОАО «Росгазификация» - строительство разводящих сетей газопровода высокого, среднего и низкого давления.

ОАО «Росгазификация» - перевод центральной котельной на газ, монтаж 4-х котлов КВ-ГМ-35-150.

МУ Санаторий Центросоюза РФ - строительство водолечебницы; реконструкция здания;

ООО «Водный мир» - строительство туристско-развлекательного комплекса;

ОАО «РЖД» - строительство Санатория «Зори Алтая»;

ИП Ахулкова – строительство оздоровительный центр в Каменном логу;

ООО «Ареда» - строительство гостиницы «Радуга»;

Администрация города Белокуриха - реконструкция здания МОУ «Белокурихинская общеобразовательная школа №1»;

МДОУ «Детский сад Сказка» - реконструкция здания школы под детский сад;

СМУ-55 – строительство многоквартирного дома по ул. Соболева;

ООО «Мегаком-Медиа» - строительство многоквартирного дома по ул. Бийская;

ЗАО «Курорт Белокуриха» - строительство гостевых домов в санатории «Сибирь»;

ООО «Сибирские сандуновские бани» - строительство комплекса бань.

**Выводы:**

1. Отсутствие документации о планировании развития города приводит к градостроительным ошибкам при принятии решений по предоставлению земельных участков и размещению на них объектов и влечет за собой нарушения градостроительного и земельного законодательства. Принятие генерального плана должно стать первоочередной задачей для Администрации города Белокуриха и для Белокурихинского городского Совета депутатов.

2. Применение среднесрочного программного планирования позволит обеспечивать объекты проектно – сметной документацией на перспективу, максимально привлекать средства федерального и краевого бюджетов, сократить объемы незавершенного строительства, обеспечить граждан города объектами социальной инфраструктуры для решения вопросов местного значения в соответствии с установленными нормативами.

3. Развитию жилищной и инженерной инфраструктуры города необходима комплексная система застройки города.

**1.14. Благоустройство и озеленение территории, вывоз мусора и бытовых отходов**

Работы по озеленению и благоустройству территории города выполняются различными организациями определенными в соответствии с требованиями Федерального закона от 21.07.2005 № 94-ФЗ «О размещении заказов на поставки товаров, выполнение работ, оказание услуг для государственных и муниципальных нужд», к ним относится: содержание дорог, улиц, зеленых насаждений, содержание скверов города, фонтанного хозяйства.

Освещенность улиц города является важным фактором его жизнедеятельности, влияющим на состояние криминогенной обстановки, уровень аварийности на дорогах. Объем работ по круглогодичному обслуживанию установок наружного освещения города и курорта осуществляется филиалом ОАО «Алтайкрайэнерго» «Белокурихинские МЭС» и филиалом ОАО «МРСК Сибири» - «Алтайэнерго».

За период с 2008 года по 2010 год произведен монтаж новых линий уличного освещения общей протяженностью 5,35 км на общую сумму 1766,03 тыс. руб., установлено 3 киосковых КТП-160/10/0,4 и 3 трансформатора в Северном микрорайоне города. Капитальный ремонт и реконструкция существующих систем уличного освещения на протяжении продолжительного периода времени практически не осуществлялся.

**Финансирование из местного бюджета работ по благоустройству тыс.руб.**

Наименование показателей	Ед. изм.	2008 г.	2009 г.	2010 г.
Финансирование мероприятий по озеленению города	тыс. руб.	932,44	1157,0	1341,56
Финансирование мероприятий по освещению города	тыс. руб.	2219,17	1217,74	722,59
Финансирование мероприятий по содержанию дорог	тыс. руб.	14511,13	15145,33	9660,798

В анализируемом периоде наблюдается сокращение финансирования мероприятий по содержанию дорог в 2010 году по сравнению с 2009 годом на 36,2%, финансирование мероприятий по освещению города за тот же период сократилось на 40,7%. Основ-

ной причиной сокращения показателей явился дефицит бюджета в 2010 году.

Были также выполнены следующие работы:

- в Северном микрорайоне завершено строительство КТП-250Ква и ВЛ-10 кВ;
- Ямочный ремонт улиц Советская, Строителей, Объездная, Партизанская, Шукшина, Соболева, Бийская;
- Обновление дорожного полотна внутриквартального проезда по ул. Шукшина, проезжей части пер. Энергетиков;
- Обустроено 12 остановочных площадок.

За счет средств краевого бюджета, выделенных на ремонтлично-дорожной сети, в 2010 году выполнен ремонт улицы Советская - Бийская. В рамках социального партнерства, с участием средств предприятий города-курорта проведена отсыпка 20-ти улиц и переулков.

В 2010 году на территории сквера при въезде в курортную зону при участии санатория «Родник Алтай» установлена скульптура «Во славу медицинского работника», являющаяся визитной карточкой курорта.

Выводы:

1. Состояние благоустройства города можно охарактеризовать как удовлетворительное, имеется тенденция к улучшению ситуации.

### 1.15. Территориальный уровень развития города Белокуриха

Социально-экономическое развитие города в 2010 году характеризуется сохранением позитивной динамики в экономике города.

Основным критерием, подтверждающим положительный процесс в экономике города в 2010 году, является достигнутый рост по показателям:

- ввод в действие жилых домов – 104,3%;
- среднемесячные доходы на душу населения – 120,2%;
- среднемесячная заработная плата 1 работника – 108,2%;
- оборот розничной торговли – 119,8%;
- оборот общественного питания – 146,9%;
- объем платных услуг населению – 111,9%.

Основные показатели социально-экономического развития г. Белокуриха за 2010 год

Наименование показателя	Ед. изм.	2010 год	% к 2009г.	Справочно, край
1	2	3	4	5
Среднемесячная заработная плата	руб.	14687	108,2	110,8
Среднемесячные доходы населения	руб.	14495	120,2	110,6

1	2	3	4	5
Уровень официально зарегистрированной безработицы	%	2,1	95,5	2,6
Бюджетная обеспеченность за счет налоговых и неналоговых доходов бюджета	руб.	11992	129,5	5154
Обеспеченность жильем	кв. м на душу населения	25,3	104,5	
Ввод жилья за счет всех источников финансирования	кв. м	15957	104,3	100,0
Объем отгруженных товаров собственного производства	тыс. руб.	392032	112,3	120,9
Оборот розничной торговли	млн. руб.	1323,7	119,8	106,6
Оборот общественного питания	млн. руб.	234,8	146,9	105,8
Платные услуги населения	млн. руб.	1121,1	111,9	107,5
Недоимка по налогам и сборам во все уровни бюджетов	тыс. руб.	15236	72,7	89,6
Количество туристов и экскурсантов	тыс. чел.	154	110,4	
Удельный вес занятых в малом и среднем бизнесе в общей численности занятых в экономике	%	31	101,3	38,4

Важнейшими итогами 2010 года являются существенный рост денежных доходов населения города, замедление темпов роста потребительских цен, стабильное увеличение номинальной среднемесячной заработной платы.

Следствием улучшения ситуации является комплексный подход при решении проблем города Белокуриха, реализация четких и конкретных мероприятий, планов действий, разработанных администрацией города Белокуриха».

3. Приложение к Комплексной программе социально-экономического развития муниципального образования город Белокуриха на 2008 - 2012 годы, принятой Решением Белокурихинского городского Совета депутатов от 04.12.2007 № 103 изложить в следующей редакции:

#### Приложение №1

к Комплексной программе социально-экономического развития муниципального образования город Белокуриха на 2008 - 2012 годы

### ПЛАН

#### мероприятий программы социально-экономического развития города Белокуриха на 2008 - 2012 годы

Наименование мероприятия	Объем финансирования всего, млн. рублей	в том числе по годам:					Исполнитель	Ожидаемый результат от реализации мероприятия
		2008	2009	2010	2011	2012		
1	2	3	4	5	6	7	8	9
<i>Развитие курорта Белокуриха, как центра санаторно-оздоровительной и курортной деятельности международного уровня</i>								
<i>Объекты санаторно-курортной деятельности и гостиничного хозяйства</i>								
1. Строительство лечебно-оздоровительного комплекса (ЛОК) на базе санатория «Белокуриха»	185,916	56,116	129,8				ЗАО «Курорт Белокуриха»	Увеличение объемов предоставления санаторно-оздоровительных услуг.
собственные средства	185,916	56,116	129,8					
2. Строительство лечебно-оздоровительного корпуса «Аква-Вита-Терм»	122,387	36,238	19,47	66,679			ЗАО «Санаторий «Россия»	Увеличение объема предоставления санаторно-оздоровительных услуг.
собственные средства	122,387	36,238	19,47	66,679				
3. Реконструкция столовой под оздоровительный комплекс	17,85	17,85					ЗАО «Санаторий «Россия»	Увеличение объема предоставления туристических услуг.

1	2	3	4	5	6	7	8	9
собственные средства	17,85	17,85						
4. Реконструкция сантехблока под туристический комплекс	12,614		12,614				ЗАО «Санаторий «Россия»	Увеличение объема предоставления санаторно-оздоровительных услуг.
5. Строительство отеля на 87 мест с лечебно-оздоровительным комплексом	182	38				144	ООО «ТБМ-Инвест»	Увеличение объема предоставления туристических и гостиничных услуг.
собственные средства	182	38				144		
6. Строительство чайного домика	51,8	51,8					ООО «Санаторий Центросоюз»	Увеличение объемов предоставления гостиничных услуг
собственные средства	51,8	51,8						
7. Строительство производственной базы	3,642	3,642					ООО «Санаторий Центросоюз»	Увеличение объемов предоставления услуг.
собственные средства	3,642	3,642						
8. Строительство водолечебницы	13,887	13,887					ООО «Санаторий Центросоюз»	Увеличение объемов предоставления санаторно-оздоровительных услуг.
собственные средства	13,887	13,887						
9. Строительство горнолыжного пансионата	7					7	ООО «Беловодье WWW»	Увеличение объемов предоставления гостиничных услуг
собственные средства	7					7		
10. Строительство культурно-развлекательного комплекса	15	15					ООО «Томск-Шория-Тур»	Увеличение объемов предоставления туристических и развлекательных услуг.
собственные средства	15	15						
11. Строительство культурно-развлекательного центра с отелем на 145 мест	97	97					ООО «Славянский ба-зар»	Увеличение объемов предоставления гостиничных и развлекательных услуг
собственные средства	97	97						
12. Строительство кемпинга	1,95	1,95						Увеличение объемов предоставления гостиничных услуг
собственные средства	1,95	1,95						
13. Строительство гостевого дома	12,8	10,8	2				ООО «Брюс»	Увеличение объемов предоставления гостиничных услуг
собственные средства	12,8	10,8	2					
14. Строительство корпуса ГУЗ «Детский санаторий «Белокуриха» на 205 мест	7,66	5,85	1,33	0,48			ГУЗ «Детский санаторий «Белокуриха»	Увеличение пролеченных детей с 1120 до 2300 в год, внедрение новых технологий лечения детей и подростков Алтайского края и прилегающих районов.
краевой бюджет:	7,66	5,85	1,33	0,48				
15. Строительство пансионата на 15 мест с оздоровительным комплексом	13	10	3				Крохалева Е.Б.	Увеличение объемов предоставления гостиничных услуг
собственные средства	13	10	3					
16. Реконструкция здания КБО	45	45					ООО «Орион»	Увеличение объемов предоставления гостиничных услуг
собственные средства	45	45						
17. Строительство пансионата на 90 мест	108	78	30				ООО «БАМ»	Увеличение объемов предоставления гостиничных услуг
собственные средства	108	78	30					
18. Строительство буксировочной канатной дороги	1,565	1,565					ООО «Санаторий «Россия»	Увеличение объемов предоставления гостиничных услуг
собственные средства	1,565	1,565						

1	2	3	4	5	6	7	8	9
19. Строительство санатория «Зори Алтай»	536,5				190	346,5	ОАО «РЖД»	Увеличение объема предоставления санаторно-курортных услуг
собственные средства	536,5				190	346,5		
20. Реконструкция санатория Центросоюза	57,4				28,7	28,7	МУ Санаторий Центросоюза РФ	Увеличение объема предоставления санаторно-курортных услуг
собственные средства:	57,4				28,7	28,7		
21. Гостевые дома №1, 2 санатория «Сибирь»	18,7				9	9,7	ЗАО «Курорт Белокуриха»	Увеличение объема предоставления санаторно-курортных услуг
собственные средства	18,7				9	9,7		
22. Торгово-гостиничный ком-плекс	6				3	3	Д.В. Капитанов, А.И. Манжара	Увеличение объемов предоставления гостиничных услуг
собственные средства	6				3	3		
23. Строительство гостиницы с автостоянкой на 60 мест	46,5					46,5	ООО «Ареда»	Увеличение объемов предоставления гостиничных услуг
собственные средства:	46,5					46,5		
24. Строительство «Сибирских сандуновских бань»	47				5	42	ООО «Беловодье»	Увеличение объемов предоставления туристических услуг
собственные средства	47				5	42		
Итого:	1611,171	482,698	198,214	67,159	235,7	627,4		
краевой бюджет	7,66	5,85	1,33	0,48				
собственные средства	1603,511	476,848	196,884	66,679	235,7	627,4		
<i>Туризм</i>								
1. Принятие и участие в муниципальной целевой программе «Развитие туризма в городе Белокуриха на 2008-2010 годы»	1,238	0,405	0,266	0,567			Администрация г. Белокуриха	Повышение эффективности оказания туристических услуг
муниципальный бюджет:	1,133	0,3	0,266	0,567				
собственные средства:	0,105	0,105						
2. ФЦП, КЦП и МЦП «Развитие туризма в городе Белокуриха на 2011-2013 годы»	326,125				166,675	159,45	Администрация г. Белокуриха	Повышение эффективности оказания туристических услуг
федеральный бюджет	300				150,0	150,0		
краевой бюджет:	24,575				15,975	8,6		
муниципальный бюджет:	1,55				0,7	0,85		
3. Создание туристско-рекреационного кластера в границах города Белокуриха	2,95				2,95		Администрация г. Белокуриха	Повышение эффективности оказания туристических услуг
Итого:	330,313	0,405	0,266	0,567	169,625	159,45		
федеральный бюджет:	300,0				150,0	150,0		
краевой бюджет:	24,575				15,975	8,6		
муниципальный бюджет:	5,633	0,3	0,266	0,567	3,65	0,85		
собственные средства:	0,105	0,105						
<i>Повышение уровня жизни населения и создание благоприятного социального климата</i>								
<i>Социальная сфера города Белокуриха</i>								
<i>Социальная защита</i>								
1. Предоставление субсидий на оплату жилого помещения и коммунальных услуг	34,456	6,167	9,191	9,459	9,639		Управление по социальной защите г. Белокуриха	Предоставление субсидий социально-незащищенным гражданам на оплату жилищно-коммунальных услуг
краевой бюджет:	25,349	6,167	9,191	9,459	9,639			
2. Оказание помощи в денежной форме	0,4941	0,1185	0,1166	0,106	0,153		Управление по социальной защите г. Белокуриха	Оказание помощи в денежной форме нуждающимся гражданам
краевой бюджет:	0,4941	0,1185	0,1166	0,106	0,153			
3. Выплата ежемесячного пособия на ребенка	13,142	2,39	3,002	3,753	3,997		Управление по социальной защите	Выплата ежемесячного пособия на детей.

1	2	3	4	5	6	7	8	9
краевой бюджет:	13,142	2,39	3,002	3,753	3,997			
4. Организация оздоровления и отдыха детей из семей, находящихся в трудной жизненной ситуации	0,4925	0,0675	0,1	0,325			Управление по социальной защите г. Белокуриха	Организация отдыха детей из семей находящихся в трудной жизненной ситуации
федеральный бюджет:	0,4925	0,0675	0,1	0,325				
5. МЦП «Адресная помощь нетрудоспособным, малообеспеченным гражданам и семьям с детьми на 2008 год»	1,3036	1,3036					Управление по социальной защите г. Белокуриха	Оказание помощи в денежной форме нуждающимся гражданам.
федеральный бюджет:	0,1855	0,1855						
муниципальный бюджет:	0,4891	0,4891						
собственные средства:	0,629	0,629						
6. МЦП «Адресная помощь нетрудоспособным, малообеспеченным гражданам и семьям с детьми на 2009 год»	0,622		0,622				Администрация г. Белокуриха	Оказание помощи в денежной форме нуждающимся гражданам
муниципальный бюджет:	0,622		0,622					
7. КЦП «Демографическое развитие Алтайского края» на 2008-2015 годы	8,702		0,006	0,016	4,54	4,14	Управление по социальной защите г. Белокуриха	Оказание помощи в денежной форме нуждающимся гражданам.
федеральный бюджет:	0,013			0,013				
краевой бюджет:	8,689		0,006	0,003	4,54	4,14		
8. Воспитание и обучение детей-инвалидов в дошкольных учреждениях и на дому	0,104		0,011	0,023	0,07		Управление по социальной защите г. Белокуриха	Воспитание детей в дошкольных учреждениях города.
краевой бюджет:	0,104		0,011	0,023	0,07			
9. МЦП «Адресная помощь нетрудоспособным, малообеспеченным гражданам и семьям с детьми на 2010 год»	0,454			0,454			Администрация города Белокуриха	Оказание помощи в денежной форме нуждающимся гражданам.
муниципальный бюджет:	0,454			0,454				
10. МЦП «Адресная помощь нетрудоспособным, малообеспеченным гражданам и семьям с детьми на 2011 год»	0,435				0,435		Администрация города Белокуриха	Оказание помощи в денежной форме нуждающимся гражданам.
муниципальный бюджет:	0,435				0,435			
Итого:	60,2052	10,0466	13,0486	14,136	18,834	4,14		
федеральный бюджет:	0,697	0,253	0,106	0,338				
краевой бюджет:	56,8791	8,6755	12,3206	13,344	18,399	4,14		
муниципальный бюджет:	2,0001	0,4891	0,622	0,454	0,435			
собственные средства:	0,629	0,629						
<i>Здравоохранение</i>								
1. Реорганизация службы скорой и неотложной мед. помощи	3,6		2,1	1,5			БЦГБ	Улучшение качества оказания первой медицинской помощи.
муниципальный бюджет:	3,6		2,1	1,5				
2. КЦП «Организация сервисного обслуживания, восстановление и приобретение мед. техники для учреждений здравоохранения»	1,2373	0,9323	0,124	0,136	0,045		БЦГБ	Улучшение материально-технической базы учреждений здравоохранения г. Белокуриха.
краевой бюджет:	1,2373	0,9323	0,124	0,136	0,045			
3. Проведение ремонтных работ в муниципальных учреждениях здравоохранения	4,664	2,487	0,752		1,425		БЦГБ	Улучшение условий работы. Повышение качества обслуживания населения.
муниципальный бюджет:	4,664	2,487	0,752		1,425			
4. Участие в КЦП и МЦП «Сахарный диабет на 2007-2011 годы»	1,4582	0,3562	0,428	0,474	0,2		БЦГБ	Сокращение уровня смертности больных сахарным диабетом
краевой бюджет:	0,0362	0,0262	0,01					
муниципальный бюджет:	1,422	0,33	0,418	0,474	0,2			
5. КЦП «Предупреждение заболеваний социального характера и борьба с ними» на 2007-2011 годы «Вакцинопрофилактика»	3,0738	1,0018	0,664	1,277	0,131		БЦГБ	Сокращение уровня заболеваемости

1	2	3	4	5	6	7	8	9
федеральный бюджет:	2,5368	0,8348	0,52	1,182				
краевой бюджет:	0,521	0,167	0,144	0,079	0,131			
муниципальный бюджет:	0,016			0,016				
6. КЦП «Предупреждение заболеваний социального характера и борьба с ними» на 2007-2011 годы	0,1266	0,0036	0,123				БЦГБ	Сокращение уровня смертно-сти больных СПИДом
7. КЦП и МЦП «Неотложные меры борьбы с туберкулезом»	0,7826	0,0286	0,238	0,408	0,108		БЦГБ	Сокращение уровня смертно-сти больных туберкулезом
краевой бюджет:	0,2736	0,0286	0,015	0,172	0,058			
муниципальный бюджет:	0,509		0,223	0,236	0,05			
8. КЦП «Дети Алтая» Здоровое поколение	0,4641	0,1911	0,146	0,127			БЦГБ	Сокращение уровня заболеваемости среди детей
краевой бюджет:	0,4641	0,1911	0,146	0,127				
9. КЦП «Важнейшие направления развития специализированной и квалифицированной медицинской помощи» на 2007-2011 гг.	0,15	0,125	0,025				БЦГБ	Сокращение уровня заболеваемости населения
краевой бюджет:	0,15	0,125	0,025					
10. ВЦП «Витаминизация женщин с высоким риском рождения детей с врожденным пороком развития центральной нервной системы в Алтайском крае» на 2008-2010 гг.	0,0046	0,0046					БЦГБ	Увеличение уровня рождаемости в г. Белокуриха.
краевой бюджет:	0,0046	0,0046						
11. Повышение уровня пожарной безопасности учреждений здравоохранения	0,2838	0,1818		0,102			БЦГБ	Создание безопасных условий работы учреждения БГБЦ.
краевой бюджет:				0,102				
муниципальный бюджет:	0,2838	0,1818						
12. МЦП «Улучшение обеспечения МУЗ «БГЦБ» медицинскими кадрами на 2010-2013 годы»	0,489			0,053	0,048	0,388	БЦГБ	Обеспечение кадрами МУЗ «БГЦБ»
муниципальный бюджет:	0,489			0,053	0,048	0,388		
13. КЦП «Переподготовка и повышение квалификации медицинских работников» на 2007-2011 гг.	0,132				0,132		БЦГБ	Повышение квалификации медицинских работников
федеральный бюджет:	2,6634	0,8384	0,643	1,182				
краевой бюджет:	2,9208	1,4748	0,464	0,616	0,366			
муниципальный бюджет:	10,8818	2,9988	3,493	2,279	1,723	0,388		
<i>Физическая культура и спорт</i>								
1. Строительство спортивно-развлекательного комплекса	180					180	Инвестор	Улучшение условий для занятий физкультурой и спортом
собственные средства:	180					180		
2. Реконструкция и ремонт спортивных объектов в городе	2,685		1,485		0,35	0,85	Администрация г. Белокуриха	Обеспечение условий для занятий массовой физической культурой и спортом
муниципальный бюджет:	2,685		1,485		0,35	0,85		
3. КЦП «Развитие физической культуры и спорта в Алтайском крае» Организация работы дополнительных отделений в ДЮСШ	16,9972	1,2822	6,183	3,911	5,621		Спортивная школа ДЮСШ	Обеспечение условий для занятий массовой физической культурой и спортом
краевой бюджет:	16,6952	0,9802	6,183	3,911	5,621			
муниципальный бюджет:	0,302	0,302						
4. ВЦП «Развитие хоккея в Алтайском крае» на 2009-2011 годы	0,198		0,147	0,051			Администрация г. Белокуриха	Организация и проведение соревнований по футболу, приобретение спортивного инвентаря.
краевой бюджет:	0,198		0,147	0,051				
5. Проведение организационно-массовых городских и межгородских спортивных мероприятий	2,9675	0,9175	0,33	0,92	0,3	0,5	Администрация г. Белокуриха	Привлечение населения к систематическому занятию физкультурой и спортом.

1	2	3	4	5	6	7	8	9
муниципальный бюджет:	2,9675	0,9175	0,33	0,92	0,3	0,5		
6. Приобретение инвентаря для спортивных школ города	1,509	0,875	0,294	0,04		0,3	Администрация г. Белокуриха	Улучшение материальной базы спортивных школ.
муниципальный бюджет:	1,509	0,875	0,294	0,04		0,3		
7. ВЦП «Развитие горнолыжного спорта и сноубординга в Алтайском крае» на 2011-2013 годы	44,868				24,824	20,044	Спортивная школа ДЮСШ	Обеспечение условий для занятий горнолыжным спортом и сноубордингом
краевой бюджет:	44,868				24,824	20,044		
Итого:	249,2247	3,0747	8,439	4,922	31,095	201,694		
собственные средства:	180					180		
краевой бюджет:	61,7612	0,9802	6,33	3,962	30,445	20,044		
муниципальный бюджет:	7,4635	2,0945	2,109	0,96	0,65	1,65		
<i>Образование и молодежь</i>								
1. Капитальный ремонт общеобразовательных школ г. Белокуриха	9,163	0,804	3,626	1,733	1,5	1,5	Администрация города Белокуриха	Создание условий для среднего и дополнительного профессионального образования детей
муниципальный бюджет:	9,163	0,804	3,626	1,733	1,5	1,5		
2. Проектирование и строительство детского сада на 200 мест по ул. Бийская	52,686	0,806			1,88	50	Администрация г. Белокуриха	Обеспечение нормативной потребности населения в детских дошкольных учреждениях
краевой бюджет:	25					25		
муниципальный бюджет:	27,686	0,806			1,88	25		
3. Участие в муниципальной целевой программе «Программа развития образования города Белокуриха на 2009-2010гг.»	3,223		1,994	1,229			Администрация города Белокуриха	Повышение качества образования, повышение квалификации педагогов, формирование социально-активной личности.
муниципальный бюджет:	3,223		1,994	1,229				
4. Федеральная целевая программа «Жилище» на 2002-2010 годы (2 этап)	3,308	0,615	0,769	1,924			Администрация города Белокуриха	Обеспечение жильем.
федеральный бюджет:	3,308	0,615	0,769	1,924				
5. КЦП «Дети Алтая» на 2007-2010 подпрограмм «Дети и семья: Дети сироты»	7,1176	1,129	1,5986	2,046	2,344		Администрация г. Белокуриха	Помощь детям сиротам.
краевой бюджет:	6,3966	1,043	1,3696	1,84	2,144			
муниципальный бюджет:	0,721	0,086	0,229	0,206	0,2			
6. Краевая целевая программа «Развитие образования в Алтайском крае» на 2006-2010 годы	1,7384	0,3487	0,953	0,4367			Комитет по образованию Адм. г. Белокуриха	Организация летнего отдыха, приобретение учебников для категории социально незащищенных детей, ЕГЭ.
краевой бюджет:	1,7384	0,3487	0,953	0,4367				
7. Реконструкция здания начальной школы под детский сад	29,636		1,38	16,438	11,818		Детский сад «Сказка»	280 детей будут посещать детский сад. Ввод новых рабочих мест.
муниципальный бюджет:	27,92		1,38	15,048	11,818			
собственные средства предприятий города:	1,39			1,39				
8. «Повышение уровня пожарной безопасности образовательных учреждений»: монтаж и обслуживание охранно-пожарной сигнализации, замена электропроводки, приобретение первичных средств пожаротушения	0,291	0,291					Комитет по образованию Администрации города Белокуриха	Повышение пожарной безопасности в общеобразовательных учреждениях.
муниципальный бюджет:	0,291	0,291						
9. «Комплексные меры противодействия злоупотреблению наркотиками и их незаконному обороту на 2005-2008 годы» в учреждениях образования	0,329	0,329					Комитет по образованию Адм. г. Белокуриха	Обеспечение нормативной потребности населения в детских дошкольных учреждениях



1	2	3	4	5	6	7	8	9
краевой бюджет:	0,329	0,329						
10. Муниципальная целевая программа «Молодежь г. Белокуриха» на 2009-2011 годы	2,0468	0,1268	0,398	0,587	0,465	0,47	Комитет по образованию Адм. города Белокуриха	Поддержка молодежи города Белокуриха.
краевой бюджет:	1,0908	0,1268	0,084	0,045	0,365	0,47		
11. Краевая целевая программа «Развитие образования в Алтайском крае» развитие сельского спорта приобретение спортивного инвентаря и оборудования	0,086	0,086					Комитет по образованию Адм. города Белокуриха	Обеспечение спортивным инвентарем и спортивным оборудованием
краевой бюджет:	0,086	0,086						
12. Муниципальная целевая программа «Обеспечение жильем или улучшение жилищных условий молодых семей в г. Белокуриха» на 2004-2010 годы	2,8754	0,7844	0,969	1,122			Администрация города Белокуриха	Улучшение жилищных условий молодых семей в городе Белокуриха.
краевой бюджет:	1,7906	0,4866	0,663	0,641				
муниципальный бюджет:	1,0848	0,2978	0,306	0,481				
13. Капитальный ремонт, Благоустройство территории и ремонт спортивного инвентаря на игровых площадках	1,118		0,44	0,178		0,5	МДОУ Детский сад «Аленушка»	Создание комфортных и безопасных условий воспитания и развития детей дошкольного возраста.
муниципальный бюджет:	1,118		0,44	0,178		0,5		
14. Капитальный ремонт, реконструкция территории, устройство плескательного бассейна, установка холодильного оборудования в овощехранилище	3,039	0,74	0,563	0,676	0,36	0,7	МДОУ детский сад «Рябинка»	Создание комфортных и безопасных условий воспитания и развития детей дошкольного возраста.
муниципальный бюджет:	3,039	0,74	0,563	0,676	0,36	0,7		
15. Муниципальная целевая программа «Молодежная политика в г. Белокуриха на 2006-2008 годы»	0,41	0,41					Администрация г. Белокуриха	Улучшение социально-экономического положения молодежи в г. Белокуриха.
муниципальный бюджет:	0,41	0,41						
16. ВЦП «Модернизация технологического оборудования школьных столовых в Алтайском крае»	2,147	2,147					ГОРОНО	Улучшение материально-технической базы КШП.
краевой бюджет:	2,147	2,147						
17. ФЦП «Внедрение комплексных мер модернизации образовании» на 2008-2010гг.	3,133	1,21	1,923				ГОРОНО	Улучшение материально-технической базы общеобразовательных школ.
федеральный бюджет:	3,133	1,21	1,923					
18. МЦП «Сохранение и развитие системы каникулярного отдыха, оздоровления и занятости детей в г. Белокуриха на 2010 год»	0,827			0,827			ГОРОНО	Оздоровление детей города Белокурихи.
краевой бюджет:	0,404			0,404				
муниципальный бюджет:	0,423			0,423				
19. ФЦП, КЦП, МЦП «Обеспечение жильем молодых семей в Алтайском крае на 2011-2015 годы»	11,682				5,502	6,18	Администрация г. Белокуриха	Улучшение жилищных условий молодых семей в городе Белокуриха.
федеральный бюджет:	6,749				3,121	3,628		
краевой бюджет:	3,5				1,685	1,815		
муниципальный бюджет:	1,433				0,696	0,737		
20. МЦП «Сохранение и развитие системы каникулярного отдыха, оздоровления и занятости детей и подростков в городе Белокуриха на 2011 год»	0,772				0,772		ГОРОНО	Оздоровление детей города Белокурихи.
краевой бюджет:	0,332				0,332			
муниципальный бюджет:	0,44				0,44			
21. КЦП и МЦП «Развитие образования города Белокуриха на 2011-2013 годы»	4,532				1,2	3,332	ГОРОНО	Улучшение материально-технической базы образовательных учреждений.
краевой бюджет	0,495				0,2	0,295		

1	2	3	4	5	6	7	8	9
муниципальный бюджет:	4,037				1	3,037		
22. Реконструкция МОУ «Средняя общеобразовательная школа №1»	28,8				4	24,8	Администрация г. Белокуриха	Создание комфортных условий для обучения детей.
краевой бюджет:	14,4				2	12,4		
муниципальный бюджет:	14,4				2	12,4		
Итого:	168,6342	9,8269	14,6136	26,8707	29,841	87,482		
федеральный бюджет:	13,19	1,825	2,692	1,924	3,121	3,628		
краевой бюджет:	57,7094	4,5671	3,0696	3,3667	6,726	39,98		
муниципальный бюджет:	96,3448	3,4348	8,852	20,19	19,994	43,874		
собственные средства:	1,39			1,39				
<i>Культура</i>								
1. Проведение общегородских праздников	3,95	1,06	1,183	0,876	0,231	0,6	Комитет по культуре Администрации г. Белокуриха	Культурное развитие населения
муниципальный бюджет:	2,847	0,69	0,98	0,577		0,6		
собственные средства:	1,103	0,37	0,203	0,299	0,231			
2. Муниципальная целевая программа «Культура г. Белокуриха на 2008 -2012 годы»	0,9034	0,2098	0,1591	0,1135	0,13	0,291	Комитет по культуре Администрации г. Белокуриха	Культурное развитие населения и отдыхающих
краевой бюджет:	0,4256	0,1176	0,098	0,071	0,07	0,069		
муниципальный бюджет:	0,4778	0,0922	0,0611	0,0425	0,06	0,222		
3. Проектирование и строительство городской библиотеки	1,0				1,0			
муниципальный бюджет:	1,0				1,0			
Итого:	5,8534	1,2698	1,3421	0,9895	1,361	0,891		
краевой бюджет:	0,4256	0,1176	0,098	0,071	0,07	0,069		
муниципальный бюджет:	4,3248	0,7822	1,0411	0,6195	1,06	0,822		
собственные средства:	1,103	0,37	0,203	0,299	0,231			
<i>Повышение эффективности и надежности функционирования объектов инфраструктуры</i>								
<i>Жилищное строительство</i>								
1. Многоквартирный жилой дом по ул. Советская, 9 со встроенными объектами соцкультбыта	353,5	75	75	75	128,5		ООО «Селф»	Ввод объемов жилой площади 15000 кв.м., объекты соцкульт-быта площадью 2100 кв.м.
собственные средства	353,5	75	75	75	128,5			
2. Многоквартирный жилой дом по ул. Бийская, 11	60	35	25				ООО «Мегаком-Медиа»	Ввод объемов жилой площади 5278 кв. м
собственные средства	60	35	25					
3. Многоквартирный жилой дом по ул. Бийская, 11	180		60	60	60		ООО «Мегаком-Медиа»	Ввод объемов жилой площади 5278 кв. м
собственные средства	180		60	60	60			
4. Активное содействие гражданам в индивидуальном жилищном строительстве	337,695	62,18	79,485	56,03	70	70	Жители города	Улучшение жилищных условий населения города
собственные средства	337,695	62,18	79,485	56,03	70	70		
5. Строительство многоэтажного жилого дома по ул. Соболева, 22	137,7	25,5		62,2	50		СМУ-55	Улучшение жилищных условий населения города, ввод новой жилой площади - 14327 кв. м.
собственные средства	137,7	25,5		62,2	50			
6. Муниципальной целевой программы «Улучшение жилищных условий населения города Белокуриха на 2008-2010г.»	29,841	2,813	1,832	25,196			Администрация города Белокуриха	Улучшение жилищных условий населения и инфраструктур-туры города Белокуриха
федеральный бюджет:	28,686	1,658	1,832	25,196				
краевой бюджет:	1,155	1,155						
7. Обеспечение жильем отдельных категорий граждан	6,872				6,872			
федеральные средства:	6,872				6,872			

1	2	3	4	5	6	7	8	9
Итого:	1105,608	200,493	241,317	278,426	315,372	70		
собственные средства:	1068,895	197,68	239,485	253,23	308,5	70		
федеральный бюджет:	35,558	1,658	1,832	25,196	6,872			
краевой бюджет:	1,155	1,155						
<i>Жилищно-коммунальное хозяйство</i>								
1. Участие в инвестиционной целевой программе «Водоснабжение города Белокуриха на 2008-2012гг.»	13,976	0,452	0,424	0,55		12,55	Администрация города Белокуриха	Обеспечение жителей качественной питьевой водой.
муниципальный бюджет:	13,426	0,452	0,424			12,55		
собственные средства:	0,55			0,55				
2. Строительство Энергоцентра	1300		1300				Инвестор	Обеспечение жителей электрической энергией.
собственные средства:	1300		1300					
3. Внеплощадочные водопроводные сети протяженностью 750м по ул. Бр. Ждановых	6,771	6,771					Администрация г. Белокуриха	Обеспечение жителей качественной питьевой водой без перебоев в летнее время.
муниципальный бюджет:	6,771	6,771						
4. Замена и модернизация водопроводных и канализационных сетей	4,361	1,029	2,069	0,963	0,3		ОАО «Водоканал»,	Обеспечение жителей качественной питьевой водой.
собственные средства:	2,349	1,029	0,672	0,648				
местный бюджет:	2,012		1,397	0,315	0,3			
5. Разработка проектно-сметной документации на строительство нового моста через реку Белокуриха	0,9	0,9					Администрация города Белокуриха	Выполнение требований пропуск современных автомобильных нагрузок, повышение безопасности дорожного движения
муниципальный бюджет:	0,9	0,9						
6. Строительство моста через реку Белокуриха	35					35	Администрация г. Белокуриха	Повышение безопасности дорожного движения, пропуск грузовых машин.
краевой бюджет:	17,5					17,5		
муниципальный бюджет:	17,5					17,5		
7. Газификация города Белокуриха	312,172	70,239	83,815	50,6	107,518		Администрация г. Белокуриха	Улучшение экологической обстановки. Сокращение дефицита электроэнергии
собственные средства:	224,86	68	70	6,36	80,5			
краевой бюджет:	64,452		11,694	28,74	24,018			
муниципальный бюджет:	22,86	2,239	2,121	15,5	3,0			
8. Газификация индивидуальных жилых домов	18,865	1,3	3,915	7,9	1,75	4	Жители города	Улучшение качества жизни населения
собственные средства:	18,865	1,3	3,915	7,9	1,75	4		
9. Развитие улично-дорожной сети в городе Белокуриха	34,332	4,289	11,341	7,006	5,696	6,0	Администрация г. Белокуриха	Улучшение инфраструктуры города.
краевой бюджет:	7,17	0,713	5,005	1,452				
муниципальный бюджет:	27,162	3,576	6,336	5,554	5,696	6,0		
10. Субсидирование части банковской процентной ставки по кредитам на газификацию жилья	0,0874	0,0024	0,035	0,03	0,02		Администрация г. Белокуриха	Увеличение объемов строительства и ремонта дорог.
краевой бюджет:	0,0874	0,0024	0,035	0,03	0,02			
11. Вынос полигона ТБО за городскую черту	11					11	Инвестор	Улучшение экологической обстановки в городе
собственные средства:	11					11		
12. Участие в муниципальной целевой программе «Освещение города Белокуриха на 2007-2010 гг.»	3,355	2,22	0,412	0,723			Администрация г. Белокуриха	Благоустройство города Белокуриха.
муниципальный бюджет:	3,355	2,22	0,412	0,723				
13. Озеленение города Белокурихи	6,419	0,932	1,157	1,33	1,5	1,5	Администрация г. Белокуриха	Улучшение благоустроенности, рекреации города.

1	2	3	4	5	6	7	8	9
муниципальный бюджет:	6,419	0,932	1,157	1,33	1,5	1,5	Администрация г. Белокуриха	
14. Строительство теплотрассы от ЗАО «Теплоцентраль Белокуриха» до 40-ка квартирного жилого дома по ул. Строителей, 17.	6,192	6,192					Администрация города Белокуриха	Теплоснабжение жителей дома.
муниципальный бюджет:	6,192	6,192						
15. Охрана окружающей среды города Белокуриха	0,382	0,107	0,131	0,144			Администрация г. Белокуриха	Улучшение экологической обстановки города Белокуриха.
муниципальный бюджет:	0,382	0,107	0,131	0,144				
16. Приобретение оборудования для метеостанции г. Белокуриха	1,069		1,069				Комитет по управлению имуществом	Определение погодных явлений в г. Белокуриха.
муниципальный бюджет:	1,069		1,069					
17. Модернизация и ремонт оборудования на котельных, тепловой изоляции	35,644	28,593	2,351	4,7			ЗАО «Теплоцентраль Белокуриха»	Обеспечение населения теплом без перебоев и аварийных ситуаций. Снижение тепловых потерь.
собственные средства:	35,644	28,593	2,351	4,7				
18. Устройство светофора, остановок, дорожных знаков	3,699	0,712	1,083	1,21	0,694		Администрация г. Белокуриха	Обеспечение безопасности населения города.
муниципальный бюджет:	3,699	0,712	1,083	1,21	0,694			
19. МЦП «Капитальный ремонт многоквартирных домов на 2009 год»	35,779	0,703	35,077				Администрация г. Белокуриха	Восстановление технических и эксплуатационных характеристик многоквартирных домов
федеральный бюджет:	31,197		31,197					
краевой бюджет:	0,424		0,425					
муниципальный бюджет:	2,404	0,703	1,701					
собственные средства:	1,754		1,754					
20. МЦП «Капитальный ремонт многоквартирных домов на 2010 год»	22,487			22,487			Администрация г. Белокуриха	Восстановление технических и эксплуатационных характеристик многоквартирных домов
федеральный бюджет:	20,0			20,0				
краевой бюджет:	0,272			0,272				
муниципальный бюджет:	1,091			1,091				
собственные средства:	1,124			1,124				
21. МЦП «Переселение граждан из аварийного жилищного фонда на 2010 год»	10,608			10,608			Администрация г. Белокуриха	Переселение граждан из аварийного жилья.
федеральный бюджет:	9,965			9,965				
краевой бюджет:	0,129			0,129				
местный бюджет:	0,514			0,514				
22. МЦП «Капитальный ремонт многоквартирных домов на 2011 год»	23,884				23,884		Администрация г. Белокуриха	Восстановление технических и эксплуатационных характеристик многоквартирных домов
федеральный бюджет:	21,315				21,315			
краевой бюджет:	0,275				0,275			
муниципальный бюджет:	1,1				1,1			
собственные средства:	1,194				1,194			
23. МЦП «Переселение граждан из аварийного жилищного фонда на 2011 год»	6,188				6,188		Администрация г. Белокуриха	Переселение граждан из аварийного жилья.
федеральный бюджет:	5,813				5,813			
краевой бюджет:	0,075				0,075			
местный бюджет:	0,3				0,3			
24. МЦП «Энергосбережение и повышение энергетической эффективности г. Белокуриха на 2010-2015 годы	2,0					2,0	Администрация г. Белокуриха	Снижение затрат бюджета на оплату коммунальных услуг

1	2	3	4	5	6	7	8	9
муниципальный бюджет:	2,0					2,0		
Итого:	1895,1714	124,4414	1442,879	108,251	147,55	72,05		
собственные средства:	1597,34	98,922	1378,692	21,282	83,444	15		
федеральный бюджет:	88,29		31,197	29,965	27,128			
краевой бюджет:	90,3854	0,7154	17,159	30,623	24,388	17,5		
муниципальный бюджет:	119,156	24,804	15,831	26,381	12,59	39,55		
<i>Транспорт</i>								
1. Подвоз школьников до общеобразовательных учреждений	1,0732	0,6362	0,437				ГОРОНО	Обеспечение безопасности школьников, перевозка детей, живущих в отдаленных мик-рорайонах города
муниципальный бюджет:	1,0732	0,6362	0,437					
2. Обеспечение равной доступности транспортных услуг населению	0,818	0,169	0,093	0,169	0,192	0,195	Администрация города Белокуриха	Подвоз льготников на дачные участки
федеральный бюджет:	0,012	0,012						
краевой бюджет:	0,027	0,027						
муниципальный бюджет:	0,779	0,13	0,093	0,169	0,192	0,195		
3. Перевозка пассажиров по маршрутам № 8, 9,10	3,759		0,271	0,842	1,456	1,19	Администрация города Белокуриха	Перевозка пассажиров городским транспортом
муниципальный бюджет:	3,759		0,271	0,842	1,456	1,19		
Итого:	5,6502	0,8052	0,801	1,011	1,648	1,385		
федеральный бюджет:	0,012	0,012						
краевой бюджет:	0,027	0,027						
муниципальный бюджет:	5,6112	0,7662	0,801	1,011	1,648	1,385		
<i>Малое предпринимательство</i>								
1. Строительство магазина смешанных товаров (автосервис)	1,5	1,5					Корвяков Олег Васильевич	Увеличение объема розничной торговли. Создание новых рабочих мест.
собственные средства	1,5	1,5						
2. Строительство магазина автотракторных запчастей	7,442	2,8	2,642	1	1		Павшинкин Е. Б.	Увеличение объема розничной торговли. Создание новых рабочих мест.
собственные средства	7,442	2,8	2,642	1	1			
3. МСП «Поддержка предпринимательства в г. Белокуриха на 2008-2010 годы»	2,241	0,562	0,74	0,939			Администрация г. Белокуриха	Развитие малого предпринимательства
федеральный бюджет:	0,519		0,276	0,243				
краевой бюджет:	0,904	0,377	0,22	0,307				
муниципальный бюджет:	0,818	0,185	0,244	0,389				
4. Строительство промышленно-продовольственного рынка	68,359	27,4	40,959				ООО «Городской рынок»	Создание новых рабочих мест.
собственные средства	68,359	27,4	40,959					
5. Реконструкция встроенного магазина путем пристроя	4,22	4,22					Байкулова Х.М. Посысаев В.Н.	Увеличение объема розничной торговли, гостиничных услуг.
собственные средства:	4,22	4,22						
6. Строительство торгового центра	18	18					М.Н. Едычев Н.В. Морус	Увеличение объема розничной торговли.
собственные средства:	18	18						
7. Строительство торгового центра	6,5	1,5	3	2			Кулак Л.В.	Увеличение объема розничной торговли.
собственные средства:	6,5	1,5	3	2				
8. Строительство шиномонтажной мастерской	1,8	1,8					Нагайцев О.Н.	Увеличение объема оказания платных услуг.
собственные средства:	1,8	1,8						
9. Строительство летнего кафе	0,5	0,5					ООО «Инвестиционная компания»	Увеличение объема общественного питания.

1	2	3	4	5	6	7	8	9
собственные средства:	0,5	0,5						
10. МЦП «Поддержка предпринимательства в г. Белокуриха на 2011-2013 годы»	0,5				0,2	0,3	Администрация г. Белокуриха	Развитие малого предпринимательства
муниципальный бюджет:	0,5				0,2	0,3		
Итого:	111,062	58,282	47,341	3,939	1,2	0,3		
собственные средства:	108,321	57,72	46,601	3	1			
федеральный бюджет:	0,519		0,276	0,243				
краевой бюджет:	0,904	0,377	0,22	0,307				
муниципальный бюджет:	1,318	0,185	0,244	0,389	0,2	0,3		
<i>Финансовые рынки</i>								
1. Расширение здания Сбербанка	123,2	85,2	38				Смоленское ОСБ	Увеличение объема предоставления банковских услуг
собственные средства	123,2	85,2	38					
Итого:	123,2	85,2	38					
собственные средства:	123,2	85,2	38					
<i>Безопасность и правопорядок</i>								
1. МЦП «Комплексный план по профилактике правонарушений в городе Белокуриха на 2006-2008 г.»	0,368	0,368					ОВД города Белокуриха	Снижение уровня преступности.
муниципальный бюджет:	0,368	0,368						
2. Участие в МЦП и КЦП «Повышение безопасности дорожного движения на 2007-2012 годы»	0,431	0,07	0,12	0,089	0,05	0,102	ОВД города Белокуриха	Сокращение дорожно-транспортных происшествий.
муниципальный бюджет:	0,431	0,07	0,12	0,089	0,05	0,102		
3. МЦП «Комплексные меры по противодействию злоупотреблению наркотиков и их незаконному обороту на 2007-2008 годы»	0,617	0,617					Администрация г. Белокуриха	Сокращение уровня преступности. Снижение уровня смертности.
муниципальный бюджет:	0,617	0,617						
4. МЦП «Комплексные меры по противодействию злоупотреблению наркотиков и их незаконному обороту на 2009-2010 годы»	0,476		0,318	0,158			Администрация г. Белокуриха	Сокращение уровня преступности. Снижение уровня смертности.
муниципальный бюджет:	0,476		0,318	0,158				
5. МЦП «Комплексные меры по профилактике правонарушений в городе Белокуриха на 2009-2012 годы»	0,228			0,036		0,192	ОВД города Белокуриха	Снижение уровня преступности.
муниципальный бюджет:	0,228			0,036		0,192		
6. МЦП «Оснащение спасательных формирований» на 2011-2013 годы	0,285				0,04	0,245		
муниципальный бюджет:	0,285				0,04	0,245		
Итого:	2,405	1,055	0,438	0,283	0,09	0,539		
муниципальный бюджет:	2,405	1,055	0,438	0,283	0,09	0,539		
<i>Повышение качества трудовых ресурсов и развитие эффективного рынка труда и занятости</i>								
<i>Содействие занятости населения</i>								
1. Участие в МЦП и КЦП «Программа содействия занятости населения в городе Белокуриха на 2006-2008 годы»	4,3187	4,3187					КГУ «Центр занятости населения г. Белокуриха»	Увеличение числа трудоустроенных граждан
краевой бюджет:	3,5923	3,5923						
муниципальный бюджет:	0,3228	0,3228						
собственные средства:	0,4036	0,4036						
2. КЦП и МЦП «Программа содействия занятости населения в городе Белокуриха на 2009 год»	10,267		10,267				КГУ «Центр занятости населения»	Увеличение числа трудоустроенных граждан
краевой бюджет:	6,0495		9,881					
муниципальный бюджет:	0,277		0,239					
собственные средства:			0,147					
3. КЦП «Дополнительные меры по снижению напряженности на рынке труда Алтайского края в 2009 году»	2,081		2,081				КГУ «Центр занятости населения»	Увеличение числа трудоустроенных граждан

1	2	3	4	5	6	7	8	9
федеральный бюджет:	2,081		2,081					
4. КЦП и МЦП «Программа содействия занятости населения в городе Белокуриха на 2010 год»	10,253			10,253			КГУ «Центр занятости населения»	Снижение уровня безработицы
краевой бюджет:	9,674			9,674				
муниципальный бюджет:	0,242			0,242				
собственные средства:	0,337			0,337				
5. КЦП «Дополнительные меры по снижению напряженности на рынке труда Алтайского края в 2010 году»	1,961			1,961			КГУ «Центр занятости населения»	Увеличение числа трудоустроенных граждан
федеральный бюджет:	1,961			1,961				
6. КЦП «Дополнительные меры по снижению напряженности на рынке труда Алтайского края в 2011 году»	0,475				0,475		КГУ «Центр занятости населения»	Увеличение числа трудоустроенных граждан
федеральный бюджет:	0,475				0,475			
7. КЦП и МЦП «Программа содействия занятости населения в городе Белокуриха на 2011 год»	9,599				9,599		КГУ «Центр занятости населения»	Снижение уровня безработицы
краевой бюджет:	9,397				9,397			
муниципальный бюджет:	0,202				0,202			
Итого:	38,9547	4,3187	12,348	12,214	10,074			
федеральный бюджет:	4,517		2,081	1,961	0,475			
муниципальный бюджет:	1,0058	0,3228	0,239	0,242	0,202			
краевой бюджет:	32,5443	3,5923	9,881	9,674	9,397			
собственные средства:	0,8876	0,4036	0,147	0,337				
<i>Охрана труда</i>								
1. Проведение периодических медицинских осмотров работников	1,7138	0,6438	0,438	0,334	0,298		БЦГБ	Проведение медицинских осмотров населения города
федеральный бюджет:	1,7138	0,6438	0,438	0,334	0,298			
Итого:	1,7138	0,6438	0,438	0,334	0,298			
федеральный бюджет:	1,7138	0,6438	0,438	0,334	0,298			
Всего на реализацию мероприятий:	5725,9319	987,8721	2024,085	523,4782	964,777	1225,719		
собственные средства:	4685,3816	917,8776	1900,012	346,217	628,875	892,4		
федеральный бюджет:	447,1602	5,2302	39,265	61,143	187,894	153,628		
краевой бюджет:	336,9472	27,5319	50,8726	62,4437	105,766	90,333		
муниципальный бюджет:	256,4429	37,2324	33,936	53,6745	42,242	89,358		

4. Приложение 2 к Комплексной программе социально-экономического развития муниципального образования город Белокуриха на 2008-2017 годы, принятой Решением Белокурихинского городского Совета депутатов от 04.12.2007 № 103 изложить в следующей редакции:

*Приложение №2  
к Комплексной программе социально-экономического развития  
муниципального образования город Белокуриха на 2008 - 2017 годы*

**Индикаторы, характеризующие состояние экономики и социальной сферы  
муниципального района (городского округа) Белокуриха на период до 2012 и 2017 года**

№ п/п	Наименование индикатора	Единица измерения	2006	2007	2008	2009	2010	2011	2012	2008-2012	2013-2017	2008-2017
1	2	3	4	5	6	7	8	9	10	11	12	13
<i>1. Индикаторы демографического потенциала, оценки уровня жизни населения</i>												
1.1	Коэффициент естественного прироста (убыли) населения	на 1000 чел. населения	-0,4	-0,3	0,1	-0,6	0,3	0,2	0,3	x	x	0,7
1.2	Общий коэффициент рождаемости	на 1000 чел. населения	11,9	12,3	13,3	13,8	13,6	14,0	x	x	x	14,2
1.3	Коэффициент миграционного прироста (убыли)	на 1000 чел. населения	-7,6	-5,42	0,6	-0,7	-11,6	-1,0	x	x	x	0,6
1.4	Денежные доходы в расчете на душу населения в месяц	рублей	8135	10211	13273	12063	14495	15409	16074	x	x	22559
1.5	Среднемесячная начисленная заработная плата одного работника	рублей	8720	10699	13257	13580	14687	16038	16728	x	x	23499
1.6	Темп роста среднемесячной начисленной заработной платы	%	115,1	122,7	123,9	102,4	108,2	109,2	104,3	126,2	140,5	177,3

1	2	3	4	5	6	7	8	9	10	11	12	13
1.7	Покупательная способность средней заработной платы	%	294	298,7	294,2	265,6	250,1	250,3	x	x	x	298
1.8	Темп роста численности занятых в экономике	в % к предыдущему году	100,1	107	101,8	94,8	99,9	102,0	x	102,1	100,4	102,5
1.9	Уровень официально зарегистрированной безработицы к трудоспособному населению	%	3,1	2,3	1,3	2,2	2,1	2,0	1,9	x	x	x
1.10	Уровень преступности	количество зарегистрированных преступлений на 1000 жителей	20,6	19,6	17,5	16,3	20,4	19,0	19,0	x	x	18
<i>2. Индикаторы развития экономического потенциала</i>												
2.1	Объем отгруженных товаров собственного производства, выполненных собственными силами работ и услуг на душу населения	тыс. рублей	12,7	15,9	21,1	24,2	27,2	29,7	32,1	x	x	x
2.2	Индекс промышленного производства	в % к предыдущему году	99,6	92,8	105,9	88,2	111,0	101,0	101,0	108,3	115,2	105,7
2.3	Степень износа основных производственных фондов в экономике	%	35,3	35,1	34,9	34,9	34,9	34,9	x			
2.4	Доля организаций, имеющих прибыль, в общем числе организаций всех форм собственности в целом по экономике	%	100	88,9	81,8	96,0	97,2	97,0	x			
2.5	Удельный вес занятых в малом бизнесе в общей численности занятых в экономике	%	18,7	27,6	28,1	30,6	31,0	31,4	x			
2.6	Инвестиции в основной капитал на душу населения	рублей	30385	31221	33706	30698	20382	24165	24648	x	x	x
2.7	Темп роста объема инвестиций в основной капитал за счет всех источников финансирования	%	228,9	89,0	106,9	91,6	66,1	106,0	102,0	73,1	103,8	102,3
2.8	Ввод новых рабочих мест	единиц	192	263	184	143	192	121	76			
<i>3. Индикаторы бюджетной системы</i>												
3.1	Бюджетная обеспеченность за счет налоговых и неналоговых доходов бюджета	руб. на душу населения	5547	7790	10092	9258	11992	13113	13602	x	x	20403
3.2	Отношение налоговых и неналоговых доходов консолидированного бюджета к общей сумме доходов бюджета	%	52,7	59,0	73	59,7	64,1	80,5	x	x	x	80
3.3	Уровень дотационности бюджета	%	10,2	15,0	15,0	29,0	9,8	10,0	8,0	x	x	8,0
3.4	Отношение кредиторской задолженности консолидированного бюджета к доходам консолидированного бюджета	%	8	5	x	x	4,2	3,8	x	x	x	-
<i>4. Индикаторы инфраструктурного потенциала</i>												
4.1	Обеспеченность жильем	кв. м на душу населения	21,2	22,2	23,1	24,2	25,3	26,2	26,4	x	x	27,2
4.2	Ввод нового жилья за счет всех источников финансирования	кв. м на 1000 человек населения	458,8	907,2	856	1053	1106	968,3	827	x	x	x
4.3	Степень износа основных фондов коммунального хозяйства	%	70	70	74	74	74	74	x			
4.4	Фактический уровень платежей населения за жилье и коммунальные услуги к уровню начислений	%	98,4	93,8	98,0	97,7	98,0	98,0	x			
4.5	Протяженность автомобильных дорог общего пользования с твердым покрытием	км	81,3	86,5	86,5	86,5	86,5	86,5	86,5			
4.6	Грузооборот автомобильного транспорта	млн. тн/км	6,3	6,3	3,7	2,4	2,0	2,0	x			



1	2	3	4	5	6	7	8	9	10	11	12	13
4.7	Оборот розничной торговли в расчете на душу населения	тыс. рублей	48,2	60,0	92,6	80,2	91,7	101,8	103,8			
4.8	Индекс физического объема оборота розничной торговли	%	116,6	112,5	136,8	77,2	112,6	103,0	102,0	131,6	107,0	138,6
4.9	Оборот общественного питания в расчете на душу населения	рублей	4936	9858	13568	11003	16267	18618	19363			
4.10	Индекс физического объема оборота общественного питания	%	110,2	167,3	101,6	85,9	134,5	106,0	104,0			
4.11	Темп роста платных услуг населению	%	100,1	132,3	124,6	108,6	111,6	110,0	106,5			
<i>5. Индикаторы развития социальной инфраструктуры</i>												
5.1	Обеспеченность населения больничными койками	коек на 10 000 чел. населения	104,6	112,9	112,8	112,8	111,0	110,8	110,8			
5.2	Обеспеченность населения амбулаторно-поликлиническими учреждениями	посещений в смену на 10 000 чел. населения	220	275,4	284,8	215	215	215	215			
5.3	Обеспеченность населения врачами	врачей на 10 000 чел. населения	184,1	179,0	177,5	165,2	162,0	163,0	165,0			
5.4	Общая заболеваемость населения	на 1000 чел. населения	1853	1940	2195	2357,5	2360	2360	2360			
5.5	Уровень диспансеризации населения	на 1000 чел. населения	6	46,4	45,5	46	46	46	46			
5.6	Доля населения, получающего государственные социальные услуги, к числу проживающего населения	%	28,9	29	29,1	15,4	19,0	19,0	18,0	x	x	x
5.7	Охват дошкольным образованием (число детей, посещающих дошкольные учреждения, к общему числу детей в возрасте до 7 лет)	%	45	46,5	49,4	47,7	55,1	58,1	65,0			
5.8	Обеспеченность учеников дневных общеобразовательных школ компьютерами	учеников на 1 компьютер	60	34	20	21,8	x	x	x			
5.9	Обеспеченность плоскостными спортивными сооружениями и спортивными залами	кв. м на 10 000 чел. населения	x	x	x	10,8	12,3	12,3	12,5			
5.10	Доля лиц, занимающихся в физкультурно - оздоровительных клубах, секциях и группах, в общей численности населения края	%	8,6	8,6	8,9	11,8	12,0	12,2	x	x	x	x
5.11	Обеспеченность населения учреждениями культуры: общедоступными библиотеками; учреждениями культурно-досугового типа	Учреждений на 10 000 человек населения	5	5	5	5	5	5	5			
			4	4	4	4	4	4	4			

5. Приложение 3 к Комплексной программе социально-экономического развития муниципального образования город Белокуриха на 2008-2017 годы, принятой Решением Белокурихинского городского совета депутатов от 04.12.2007 № 103 изложить в следующей редакции:

Приложение №3  
к Комплексной программе социально-экономического развития  
муниципального образования город Белокуриха на 2008 - 2017 годы

**Прогноз основных показателей социально-экономического развития  
муниципального образования город Белокуриха на период до 2017 года**

№ п/п	Наименование показателей	Единица измерения	2006 год отчет	2007 год отчет	2008 год отчет	2009 год отчет	2010 год отчет	прогноз <sup>1</sup>							2017 в % к 2007
								Год 2011	Год 2012	Год 2013	Год 2014	Год 2015	Год 2016	Год 2017	
1	2	3	4	5	6	7	8	9	10	11	12	13	14	15	16
1.	Индекс потребительских цен:														
	декабрь к декабрю предыдущего года	%	107,7	109,3	114,5	110,1	108,2	107,7	105,7	105,0	104,8	104,5	104,2	103,9	
	среднегодовой	%	108,4	108,6	114,5	113,4	107,9	107,7	105,7	105,0	104,8	104,5	104,2	103,9	
2.	Численность населения (среднегодовая)	человек	14609	14568	14531	14526	14708	14626	14630	14630	14635	14635	14640	14640	100,5

<sup>1</sup> 1 вариант - умеренно-оптимистичный

1	2	3	4	5	6	7	8	9	10	11	12	13	14	15	16
3.	Объем отгруженных товаров (работ, услуг) в сфере производства промышленной продукции														
	в действующих ценах	тыс. руб.	187368	232291	304639	349031	392032	455455	458187	484444	510235	535328	559486	582470	250,8
	индекс промышленного производства	%	99,5	92,8	105,9	94,0	111	100,1	100,6	100,6	100,5	100,4	100,3	100,2	
4.	Количество малых предприятий - всего по состоянию на конец года	единиц	169	242	321	374	387	385	382	374	376	378	380	382	158
5.	Среднесписочная численность работников (без внешних совместителей), занятых на малых предприятиях - всего	человек	1392	1784	2539	2392	2422	2430	2435	2440	2445	2450	2455	2460	137,9
6.	Объем товаров и услуг, реализованных малыми предприятиями	тыс. руб.	463700	852233	770021	769991	727171	785345	848172	899063	953006	991127	1040683	1082310	127,0
7.	Инвестиции в основной капитал														
	в действующих ценах	тыс. руб.	446661	454827	489775	476800	315105	354306	386310	416860	440904	465419	490328	515040	113,2
	в сопоставимых ценах	%	122	89,0	106,9	97,9	62,8	104,1	101,9	101,8	101,7	101,5	101,3	101,0	
8.	Прибыль прибыльных организаций	тыс. руб.	243411	358784	296062	261766	239812	243210	248074	260478	273502	287177	301535	316612	88,2
9.	Оборот розничной торговли														
	в действующих ценах	тыс.руб.	709171	874332	1346019	1105237	1323697	1469797	1627726	1760549	1904210	2020176	2122397	2186493	250,1
	в сопоставимых ценах	%	116,6	111,8	136,8	77,2	112,6	103,0	103,5	104,0	104,0	103,0	102,0	101,0	
10.	Оборот общественного питания														
	в действующих ценах	тыс. руб.	72553	143607	197214	159833	234803	268703	290388	306533	325170	341624	355426	366160	255,0
	в сопоставимых ценах	%	110,2	167,3	101,6	85,9	134,5	106,0	101,0	101,5	102,0	102,0	102,0	101,0	
11.	Объем платных услуг населению														
	в действующих ценах	тыс. руб.	580125	767744	950389	1004495	1121075	1233183	1331837	1411747	1489393	1563863	1634237	1699606	221,4
	темп роста	%	100,1	111,6	110,6	108,2	111,9	110,0	108,0	106,0	105,5	105,0	104,5	104,0	
12.	Денежные доходы населения	тыс. руб.	8135	10211	13273	12063	14495	15409	16074	16717	18054	19499	21057	22559	
	темп роста к предыдущему периоду	%	114,5	125,5	130	90,9	120,2	106,3	104,3	104	108	108	108	107,1	
13.	Реальные располагаемые денежные доходы населения	%	114,5	120,8	107,2	101,6	111,0	98,7	98,7	99,0	103,1	103,3	103,6	103,1	
14.	Фонд заработной платы - всего	тыс. руб.	787695	1034195	1318919	1249863	1358262	1469520	1587082	1698177	1817050	1944243	2080340	2225964	215,2
	темп роста к предыдущему периоду	%	112,4	131,3	127,5	94,8	108,7	108,2	108,0	107,0	107,0	107,0	107,0	107,0	
15.	Номинальная начисленная среднемесячная заработная плата на одного работника	руб.	8720	10699	13257	13580	14687	16038	16728	17732	19151	20492	22131	23499	219,6
	темп роста к предыдущему периоду	%	115,1	122,7	123,9	102,4	108,2	109,2	104,3	106,0	108,0	107,0	108,0	106,2	
16.	Численность работников	человек	9707	9590	9499	9382	9208	9208	9208	9208	9208	9208	9208	9208	96,0
17.	Численность занятых в экономике (среднегодовая)	человек	7528	8055	9034	8558	8548	8630	8706	8748	8768	8788	8808	8828	109,6
18.	Уровень официально зарегистрированной безработицы к трудоспособному населению на конец года	%	3,1	2,3	1,3	2,2	2,1	2,0	1,9	1,8	1,7	1,6	1,4	1,3	56,5
19.	Производство важнейших видов продукции в натуральном выражении*:														
	1. Теплоэнергия	тыс. Гкал	179,5	159,7	170,9	169	179	175	175	177	178	180	182	184	115,2
	2. Хлеб и хлебобулочные изделия	тонн	894	831	806,1	730,8	690	690	690	692	694	696	698	700	84,2
	3. Пиво	тыс.дал	33	36	22,1	15,4	15,2	16	17	18	19	20	21	22	61,1
	.....														
.....															

\* важнейшие виды продукции определяются муниципальным образованием самостоятельно

**БЕЛОКУРИХИНСКИЙ ГОРОДСКОЙ СОВЕТ ДЕПУТАТОВ  
АЛТАЙСКОГО КРАЯ  
РЕШЕНИЕ**

05.07.2011 №31

г. Белокуриха

«О внесении изменений в решение Белокурихинского городского Совета депутатов от 26.11.2010 №98 «О принятии в ранее принятой редакции решения Белокурихинского городского Совета депутатов о внесении изменений в решение от 21.11.2006 №79 «О введении земельного налога на территории города Белокурихи»

Руководствуясь статьями 12, 53, 56 и главой 31 Налогового кодекса РФ, ст.ст. 27, 67 Устава муниципального образования город Белокуриха Алтайского края,

Городской Совет депутатов **РЕШИЛ:**

1. Внести изменения в решение Белокурихинского городского Совета депутатов от 26.11.2010 №98 «О принятии в ранее принятой редакции решения Белокурихинского городского Совета депутатов о внесении изменений в решение от 21.11.2006 №79 «О введении земельного налога на территории города Белокурихи».

2. Направить решение «О внесении изменений в решение Белокурихинского городского Совета депутатов от 26.11.2010 №98 «О принятии в ранее принятой редакции решения Белокурихинского городского Совета депутатов о внесении изменений в решение от 21.11.2006 №79 «О введении земельного налога на территории города Белокурихи» главе города для подписания и опубликования в установленном законом порядке.

*Председатель городского Совета депутатов  
С.К. Криворученко*

ПРИНЯТО

Решением Белокурихинского  
городского Совета депутатов  
от 05.07.2011 №31

**РЕШЕНИЕ**

**О внесении изменений в решение Белокурихинского городского Совета депутатов от 26.11.2010 № 98 «О принятии в ранее принятой редакции решения Белокурихинского городского Совета депутатов о внесении изменений в решение от 21.11.2006 №79 «О введении земельного налога на территории города Белокурихи»**

1. Пункт 1, 2, 3 решения после слов «Городской Совет депутатов **РЕШИЛ:**» изложить в следующей редакции:

«1. Принять в ранее принятой редакции решения Белокурихинского городского Совета депутатов о внесении изменений в решение от 21.11.2006 №79 «О введении земельного налога на территории города Белокурихи».

2. Направить решение «О принятии в ранее принятой редакции решения Белокурихинского городского Совета депутатов о внесении изменений в решение от 21.11.2006 №79 «О введении земельного налога на территории города Белокурихи» главе города для подписания в течение семи дней и опубликования.

3. Настоящее решение вступает в силу 01 января 2012 года, но не ранее чем по истечении одного месяца со дня его официального опубликования.»

2. Пункт 7 решения исключить.

3. Пункт 8 решения исключить.

4. Пункт 9 решения изложить в следующей редакции:

«В приложении к решению Белокурихинского городского Совета депутатов от 21.11.2006 №79 «Налоговые льготы для отдельных категорий плательщиков и основания для их использования» исключить пункт 3.»

*Глава города А.Ф. Каменев*

**БЕЛОКУРИХИНСКИЙ ГОРОДСКОЙ СОВЕТ ДЕПУТАТОВ  
АЛТАЙСКОГО КРАЯ  
РЕШЕНИЕ**

05.07.2011 №34

г. Белокуриха

«О внесении изменений в муниципальную целевую программу «Молодежь города Белокурихи на 2009-2011 годы», принятую решением Белокурихинского городского Совета депутатов от 19.12.2008 №45»

С целью приведения в соответствие размера бюджетных ассигнований предусмотренных решением Белокурихинского городского Совета депутатов «О городском бюджете на 2011 год» от 27.12.2010 № 117 на реализацию муниципальных целевых программ, а также приведения в соответствие с действующими нормативными правовыми актами, руководствуясь ст. 67 Устава муниципального образования город Белокуриха Алтайского края,

Белокурихинский городской Совет депутатов **РЕШИЛ:**

1. Принять решение «О внесении изменений в муниципальную целевую программу «Молодежь города Белокурихи на 2009-2011 годы», принятую решением Белокурихинского городского Совета депутатов от 19.12.2008 №45».

2. Направить решение «О внесении изменений в муниципальную целевую программу «Молодежь города Белокурихи на 2009-2011 годы», принятую решением Белокурихинского городского Совета депутатов от 19.12.2008 №45 главе города А.Ф. Каменеву для подписания и опубликования в установленном порядке.

*Председатель городского Совета депутатов  
С.К. Криворученко*

ПРИНЯТО

Решением Белокурихинского  
городского Совета депутатов  
от 05.07.2011 №34

**РЕШЕНИЕ**

**О внесении изменений в муниципальную целевую программу «Молодежь города Белокурихи на 2009-2011 годы», принятую решением Белокурихинского городского Совета депутатов от 19.12.2008 №45**

С целью приведения в соответствие размера бюджетных ассигнований предусмотренных решением Белокурихинского городского Совета депутатов «О городском бюджете на 2011 год» от 27.12.2010 №117 на реализацию муниципальных целевых программ, а также приведения в соответствие с действующими нормативными правовыми актами внести в муниципальную целевую программу «Молодежь города Белокурихи на 2009-2011 годы», принятую решением Белокурихинского городского Совета депутатов от 19.12.2008 №45 следующие изменения:

1. Изложить строку «Объем и источники финансирования программы» паспорта программы в следующей редакции:

Объем и источники финансирования программы					
		2009-2011	2009	2010	2011
	Всего тыс.руб.	1290,2	350,2	840	100
	местный бюджет	750	100	550	100
краевой бюджет	540,2	250,2	290	0	

2. Изложить строки 2-4, строку ИТОГО подраздела «Социальная защита молодежи» раздела 5 «Перечень программных мероприятий» программы в следующей редакции:

№ п/п	Мероприятия	Сроки реализации	Исполнители	Финансовые затраты, тыс. руб.		
				2009	2010	2011
2.	Организация работы с молодежью с ограниченными возможностями: благотворительные поездки по Алтайскому краю и в Новосибирскую область. Акции в детских домах В том числе: краевой бюджет муниципальный бюджет	В течение года	Комитет по культуре и делам молодежи, Центр социальной помощи на дому	83,4 20	96,7 25	- -
3.	Разработка и внедрение комплексной профориентационной программы «Своя дорога» (тренинги, компьютерное тестирование, методические пособия), В том числе: муниципальный бюджет	В течение года	Комитет по культуре и делам молодежи, комитет по образованию	20	40	-
4.	Развитие молодежного парламентаризма: пошив единой формы с символикой, организация социальной рекламы в городе В том числе: муниципальный бюджет	В течение года	Молодежный парламент, комитет по культуре и делам молодежи	20	50	-
<b>ИТОГО:</b>				<b>103,4</b>	<b>246,7</b>	<b>-</b>
<b>Краевой бюджет</b>				<b>83,4</b>	<b>96,7</b>	<b>-</b>
<b>Муниципальный бюджет</b>				<b>60</b>	<b>150</b>	<b>-</b>

3. Изложить подраздел «Творческое развитие молодежи» раздела 5 «Перечень программных мероприятий» в следующей редакции:

" Творческое развитие молодежи "						
№ п/п	Мероприятия	Сроки реализации	Исполнители	Финансовые затраты, тыс. руб.		
				2009	2010	2011
1	2	3	4	5	6	7
1.	Участие молодежи города в Международных фестивалях, краевых Дельфийских играх и прочих конкурсах В том числе: краевой бюджет муниципальный бюджет	В течение года	Комитет по культуре и делам молодежи, ДШИ, комитет по образованию	41,7 15	48,3 115	40
2.	Организация развлекательных молодежных мероприятий В том числе: краевой бюджет муниципальный бюджет	В течение года	Комитет по культуре и делам молодежи, Молодежный парламент	41,7 15	48,3 70	- 60
3.	Содержание молодежной студии звукозаписи В том числе: муниципальный бюджет	В течение года	Комитет по культуре и делам молодежи	-	60	-
4.	Ежегодная городская и Межрайонная игра КВН В том числе: муниципальный бюджет	В течение года	Комитет по культуре и делам молодежи, комитет по образованию	-	25	-
5.	Поддержка молодежных эстрадных групп В том числе: муниципальный бюджет	В течение года	Комитет по культуре и делам молодежи	-	15	-
6.	Организация молодежного движения «Вектор» В том числе: муниципальный бюджет	В течение года	Комитет по культуре и делам молодежи	-	25	-
<b>ИТОГО:</b>				<b>113,4</b>	<b>406,6</b>	<b>-</b>
<b>Краевой бюджет</b>				<b>83,4</b>	<b>96,6</b>	<b>-</b>
<b>Муниципальный бюджет</b>				<b>30</b>	<b>335</b>	<b>100</b>

4. Изложить подраздел « Патриотическое воспитание. Здоровый образ жизни» раздела 5 «Перечень программных мероприятий» в следующей редакции:

№ п/п	Мероприятия	Сроки реализации	Исполнители	Финансовые затраты, тыс. руб.		
				2009	2010	2011
1	Организация и проведение мероприятий, направленных на популяризацию массовых и дворовых видов спорта, вовлечение детей, подростков и молодежи в систематические занятия физической культурой и спортом по месту жительства, создание и функционирование служ-бы дворовых инструкторов В том числе: краевой бюджет муниципальный бюджет	Июль-август	Комитет по культуре и делам молодежи, комитет по образованию			

2	Организация и проведение спортивно-массовых мероприятий В том числе: Краевой бюджет муниципальный бюджет	май-август	Комитет по ФиС, комитет по культуре и делам молодежи	83,4 50	96,7 55	- -
<b>ИТОГО:</b>						
<b>Краевой бюджет</b>				<b>83,4</b>	<b>96,7</b>	<b>-</b>
<b>Муниципальный бюджет</b>				<b>50</b>	<b>90</b>	<b>-</b>

5. Изложить итоговую строку раздела 5 «Перечень программных мероприятий» в следующей редакции:

<b>ВСЕГО:</b>	<b>350,2</b>	<b>840</b>	<b>100</b>
<b>Краевой бюджет</b>	<b>250,2</b>	<b>290</b>	<b>-</b>
<b>Муниципальный бюджет</b>	<b>100</b>	<b>550</b>	<b>100</b>

6. Изложить раздел 6 «Ресурсное обеспечение программы» в следующей редакции:

На реализацию программы требуется:

	2009-2011	2009	2010	2011
Всего тыс.руб.	1290,2	350,2	840	100
местный бюджет	750	100	550	100
краевой бюджет	540,2	250,2	290	0

Глава города А.Ф. Каменев

## БЕЛОКУРИХИНСКИЙ ГОРОДСКОЙ СОВЕТ ДЕПУТАТОВ АЛТАЙСКОГО КРАЯ РЕШЕНИЕ

05.07.2011 №35

г. Белокуриха

«О внесении изменений в Городскую целевую программу «Культура города Белокурихи на 2008-2012 годы, принятую решением Белокурихинского городского Совета депутатов от 26.03.2008 №18»

С целью приведения в соответствие размера бюджетных ассигнований предусмотренных решением Белокурихинского городского Совета депутатов «О городском бюджете на 2011 год» от 27.12.2010 № 117 на реализацию муниципальных целевых программ, а также приведения в соответствие с действующими нормативными правовыми актами, руководствуясь ст. 67 Устава муниципального образования город Белокуриха Алтайского края,

Белокурихинский городской Совет депутатов **РЕШИЛ:**

1. Принять решение «О внесении изменений в Городскую целевую программу «Культура города Белокурихи на 2008-2012 годы, принятую решением Белокурихинского городского Совета депутатов от 26.03.2008 №18».

2. Направить решение «О внесении изменений в Городскую целевую программу «Культура города Белокурихи на 2008-2012 годы, принятую решением Белокурихинского городского Совета депутатов от 26.03.2008 №18» главе города А.Ф. Каменеву для подписания и опубликования в установленном порядке.

*Председатель городского Совета депутатов  
С.К. Криворученко*

*ПРИНЯТО Решением Белокурихинского  
городского Совета депутатов  
от 05.07.2011 №35*

### РЕШЕНИЕ

«О внесении изменений в Городскую целевую программу «Культура города Белокурихи на 2008-2012 годы, принятую решением Белокурихинского городского Совета депутатов от 26.03.2008 №18»

С целью приведения в соответствие размера бюджетных ассигнований предусмотренных решением Белокурихинского городского Совета депутатов «О городском бюджете на 2011 год» от 27.12.2010 № 117 на реализацию муниципальных целевых программ, а также приведения в соответствие с действующими нормативными правовыми актами изложить Городскую целевую программу «Культура города Белокурихи на 2008-2012 годы», принятую решением Белокурихинского городского Совета депутатов от 26.03.2008 № 18» в новой редакции:

Принята Решением Белокурихинского городского Совета депутатов от 26 марта 2008 года №18

**ГОРОДСКАЯ ЦЕЛЕВАЯ ПРОГРАММА  
«КУЛЬТУРА ГОРОДА БЕЛОКУРИХИ»  
НА 2008 - 2012 ГОДЫ»**

Паспорт программы

Наименование программы	Городская целевая программа "Культура города Белокурихи" на 2008 - 2012 годы (далее - программа).
Основание для разработки программы	Федеральная целевая программа "Культура России (2006 - 2011 годы)", утвержденная постановлением Правительства РФ от 8 декабря 2005 года № 740 (в ред. Постановления Правительства РФ от 14.01.2009 N 23); краевая целевая программа "Культура Алтайского края" на 2007 - 2010 годы, принятая постановлением Алтайского краевого Совета народных депутатов от 07.12.2006 № 699 и утвержденная законом Алтайского края от 12 декабря 2006 года № 133-ЗС "Об утверждении краевой целевой программы "Культура Алтайского края" на 2007 - 2010 годы; Краевая целевая программа "Культура Алтайского края" на 2011 - 2015 годы", утвержденная Постановлением Администрации края от 19 ноября 2010 года № 517; Устав муниципального образования город Белокуриха Алтайского края.
Заказчик программы	Администрация города Белокуриха Алтайского края
Основной разработчик программы	Комитет по культуре и делам молодежи администрации города Белокуриха Алтайского края
Исполнители программы	Комитет по культуре и делам молодежи администрации города Белокуриха, МОУДОД "Белокурихинская детская школа искусств", городская библиотека, городской музей им. С.И.Гуляева
Цель программы	Сохранение культурного наследия и развитие культуры в городе Белокурихе
Задачи программы	Обеспечение сохранности культурного наследия; пополнение библиотечных и музейных фондов; поддержка молодых дарований и педагогических работников учреждений культуры; поддержка профессионального искусства; укрепление материально-технической базы учреждений культуры и художественного образования, коллективов самодеятельного народного творчества.
Сроки и этапы реализации программы	2008 - 2012 годы
Объемы и источники финансирования программы	Всего за 2008-2012 годы за счет средств краевого и местного бюджета 781,6 тыс. руб. - 2008 год - 209,8 тыс. руб. из них: 92,2 тыс. руб. местный бюджет, 117,6 тыс. руб. краевой бюджет.

	- 2009 год - 159,1 тыс. руб., из них: 61,1 тыс.руб. местный бюджет, 98,0 тыс.руб. краевой бюджет. - 2010 год - 113,4 тыс. руб., из них: 42,5 тыс.руб. местный бюджет, 70,9 тыс. руб. краевой бюджет. - 2011 год - 130,0 тыс. руб., из них: 60,0 тыс.руб. местный бюджет, 70 тыс. руб. краевой бюджет. - 2012 год - 169,3 тыс. руб., из них: 100,0 тыс.руб. местный бюджет, 69,3 тыс. руб. краевой бюджет.
Основные показатели реализации мероприятий программы	- доля поступлений новых изданий в библиотечный фонд, показатели средней книгообеспеченности жителей города Белокурихи; - увеличение объема собственной электронной базы данных библиотеки, числа посещений библиотеки; - доля детей - читателей библиотеки до 14 лет; - доля учащихся МОУДОД «Белокурихинской ДШИ» в общей численности детей школьного возраста
Ожидаемые результаты реализации программы	- укрепление единого культурного пространства, выравнивание доступа к культурным ценностям жителей города; - поступление не менее 1300 экземпляров изданий в библиотечный фонд в год; - увеличение показателя книгообеспеченности жителей города в среднем до 2,5 экземпляров изданий на человека, числа читателей библиотек до 14 лет - до 90 процентов; - сохранение числа пользователей библиотеки на уровне 3000 человек, книговыдачи - в количестве 48900 экземпляров в год; - сохранение системы художественного и музыкального образования, повышение исполнительского мастерства 100 молодых дарований; - обновление технического и технологического оборудования учреждений культуры и художественного образования, внедрение в их деятельность новых информационных технологий
Система организации контроля за исполнением программных мероприятий	Общее руководство и контроль за исполнением программы возлагается на заместителя главы администрации города по социальным вопросам

1. Содержание проблемы и обоснование необходимости ее решения программными методами.

В 2007 году в рамках реализации мероприятий краевой целевой программы «Культура Алтайского края» на 2007 - 2010 годы, принятой постановлением Алтайского краевого Совета народных депутатов от 07.12.2006 № 699, удалось решить некоторые проблемы в сфере культуры города Белокурихи, связанные с пополнением и сохранением библиотечного фонда, компьютеризации библиотеки, МОУДОД «Белокурихинской ДШИ», городского музея, оснащением звукоусилительной аппаратурой комитета по культуре и делам молодежи и ДШИ. Однако, несмотря на достигнутые позитивные результаты, остается целый ряд проблем, которые не могут быть решены учреждениями за счет текущих бюджетных расходов.

Требуется поддержка мероприятий по сохранению культурного наследия. Не проведен мониторинг состояния памятников истории и культуры, не завершены инвентаризация и паспортизация памятников, работы по внесению в базу данных электронного каталога объектов культурного наследия.

Необходимо отдельное здание городского музея на 300 кв. м с выставочным залом. Музейные экспонаты, не вклю-

ченные в действующие экспозиции, хранятся в необорудованном помещении.

В библиотеке подлежит списанию около 1200 экземпляров устаревшей литературы. Ее обновление идет медленными темпами. Необходим просторный читальный зал на 200 кв. м и компьютерный класс.

Степень износа музыкальных инструментов ДШИ составляет 50 процентов.

Решение этих проблем возможно в рамках реализации программы. Программно-целевой метод позволит направить финансовые ресурсы на поддержку приоритетных направлений сохранения и развития культуры.

## 2. Основные цели и задачи программы.

Выбор цели программы опирается на стратегии социально-экономического развития Алтайского края и города Белокурихи на среднесрочную перспективу (2008 - 2012 годы), основные направления государственной политики по развитию сферы культуры и массовых коммуникаций в Российской Федерации до 2015 года, а также на результаты анализа сложившейся в предыдущие годы практической деятельности, экономических и правовых условий функционирования учреждений культуры.

Исходя из концепции развития сферы культуры, основной целью программы является сохранение культурного наследия и развитие культуры города Белокурихи.

Для достижения данной цели необходимо решение следующих задач: обеспечение сохранности культурного наследия, пополнение библиотечного и музейного фонда города Белокурихи, укрепление материально-технической базы учреждений культуры и художественного образования, коллективов самодеятельного народного творчества.

Выполнение задач обеспечивается путем реализации программных мероприятий (согласно Приложению № 1).

## 3. Мероприятия программы.

### 3.1. Сохранение культурного наследия.

Решение данной задачи обеспечивается проведением следующих мероприятий:

- продолжение создания электронных каталогов объектов культурного наследия и музейных предметов;
- реставрация музейных экспонатов.

Ожидаемые результаты представлены показателями числа памятников истории и культуры, изученных в ходе мониторинга, внесенных в электронную базу данных, увеличения числа посетителей музеев.

### 3.2. Пополнение библиотечных и музейных фондов.

Задача пополнения библиотечных и музейных фондов предусматривает:

- централизованное приобретение информационных документов на различных носителях, издание литературы для городской библиотеки;
- пополнение фонда городского музея.

Ожидаемые результаты реализации данного направления представлены показателями доли новых поступлений в библиотечный фонд, средней книгообеспеченности одного жителя города Белокурихи, числа читателей в возрасте до 14 лет, увеличения объема собственных электронных баз данных библиотек, посещения библиотек.

3.3. Укрепление материально-технической базы учреждений культуры и художественного образования, коллективов самодеятельного народного творчества.

Состояние материально-технической базы учреждений культуры и художественного образования не соответствует современным требованиям. Решение поставленной задачи

предполагает преимущественно централизованное приобретение компьютерной и множительной техники, музыкальных инструментов и другого технологического оборудования для учреждений культуры и образования, коллективов самодеятельного народного творчества, созданных на базе комитета по культуре и делам молодежи администрации города Белокурихи.

## 4. Ресурсное обеспечение программы.

Общий объем финансирования составляет 781,6 тыс. рублей, в том числе за счет местного бюджета - 355,8 тыс. рублей, краевого бюджета - 425,8 тыс. рублей.

Расходы городского и краевого бюджета на реализацию программы в 2008 - 2012 годах рассчитаны с применением коэффициентов инфляции, установленных комитетом администрации Алтайского края по финансам, налоговой и кредитной политике для расчета реестра расходных обязательств Алтайского края на 2007 - 2009 годы в целях реализации постановления Администрации Алтайского края от 20 апреля 2006 года № 167 «О порядке ведения реестра расходных обязательств Алтайского края».

Объем расходов на финансирование программы из краевого бюджета ежегодно определяется с учетом уровня инфляции и утверждается законом Алтайского края о краевом бюджете на очередной финансовый год.

## 5. Механизм управления реализацией программы.

Управление реализацией мероприятий программы осуществляет заказчик - администрация города Белокурихи Алтайского края.

Кроме того, заказчик определяет исполнителей мероприятий краевой целевой программы.

Исполнителями мероприятий программы являются: Комитет по культуре и делам молодежи администрации города Белокурихи, МОУДОД «Белокурихинская детская школа искусств», городская библиотека, городской музей им. С.И.Гуляева.

Исполнители мероприятий расходуют денежные средства, выделенные заказчиком, строго по целевому назначению в соответствии с законодательством Российской Федерации и Алтайского края.

Заказчик утверждает ежегодный план реализации мероприятий программы, формы и сроки предоставления бухгалтерской и иной отчетности, осуществляет контроль за ходом реализации программы, проводит анализ эффективности выполнения мероприятий, расходования финансовых средств.

## 6. Оценка эффективности реализации мероприятий программы.

Оценка эффективности реализации программы и отдельных проектов по каждому направлению осуществляется заказчиком и исполнителями мероприятий. Для этого предлагается использовать систему показателей, характеризующих текущие результаты деятельности. Кроме того, конкретные мероприятия, включенные в программу, содержат показатели результативности их реализации.

В социальной сфере реализация программы предполагает достижение таких результатов, как сохранение культурного наследия и творческого потенциала, сохранение и развитие единого культурного пространства города Белокурихи, художественного образования молодежи, увеличение

доступности и разнообразия предлагаемых населению культурных благ, информации в сфере культуры, создание благоприятных условий для творческой деятельности, интеграции культуры города Белокуриха в межрегиональный и общероссийский культурный процесс, освоения новых форм и направлений культурного обмена.

Важной особенностью сферы культуры является то, что основные результаты культурной деятельности выражаются, как правило, в отложенном по времени социальном эффекте и проявляются в увлечении интеллектуального потенциала, изменении ценностных ориентаций и норм поведения индивидуумов, модернизации всего общества.

Укрепление материально-технической базы учреждений культуры будет способствовать росту объема их услуг, повышению эффективности использования муниципальной собственности в сфере культуры.

Выполнение противоаварийных мероприятий на памятниках археологии, контроль состояния сохранности и использования памятников истории и культуры направлены на решение экологических задач, охрану окружающей среды.

Таким образом, программа решает социальные, экономические и экологические проблемы.

#### 7. Ожидаемые результаты.

В ходе реализации программы в 2008 - 2012 годах будут проведены мероприятия:

- укрепление единого культурного пространства, выравнивание доступа к культурным ценностям жителей города;
- поступление не менее 1300 экземпляров изданий в библиотечный фонд в год;
- увеличение показателя книгообеспеченности жителей города в среднем до 2,5 экземпляров изданий на человека, числа читателей библиотек до 14 лет - до 90 процентов;
- сохранение числа пользователей библиотеки на уровне 3000 человек, книговыдачи - в количестве 48900 экземпляров в год;
- обновление технического и технологического оборудования учреждений культуры и художественного образования, внедрение в их деятельность новых информационных технологий.

В ходе реализации программы будут созданы дополнительные возможности для поддержки участия творческих коллективов и отдельных исполнителей профессионального искусства в различных межрегиональных и российских фестивалях, конкурсах и других аналогичных акциях.

Учреждения культуры получают новое, более современное оборудование. Частично обновится фонд музыкальных инструментов учреждений художественного образования.

Приложение №1  
к Городской целевой программе  
«Культура города Белокурихи»  
на 2008 - 2012 годы»

#### МЕРОПРИЯТИЯ ПРОГРАММЫ

№ п/п	Наименование мероприятия программы	Источники финансирования	Сумма расходов всего тыс.руб.	В том числе					Исполнители	Ожидаемые результаты
				2008	2009	2010	2011	2012		
1	2	3	4	5	6	7	8	9	10	11
1.	Централизованное приобретение справочной, энциклопедической, художественной, детской, краеведческой литературы, изданий на электронных носителях для библиотеки	краевой бюджет	73,7	26,2	19,0	12,1	4,3	12,1	Комитет по культуре и делам молодежи, городская библиотека	Обновление уставшего фонда библиотеки
		местный бюджет	98,5	12,7	10,3	14,5	37,0	24,0		
2.	Централизованное приобретение компьютерного оборудования и множительной техники для учреждений культуры	краевой бюджет	205,1	23,4	—	58,8	65,7	57,2	Комитет по культуре и делам молодежи	Приобретение оборудования для учреждений культуры
		местный бюджет	139,1	34,8	40,3	28,0	12,0	24,0		

1	2	3	4	5	6	7	8	9	10	11
3.	Централизованное приобретение музыкальных инструментов для МОУДОД «Белокурихинская ДШИ»	краевой бюджет	147	68,0	79,0	—	—	—	МОУДОД «Белокурихинская ДШИ»	Приобретение музыкальных инструментов
		местный бюджет	118,2	44,7	10,5	—	11,0	52,0		
4.	<b>ВСЕГО:</b>	Всего, в том числе:	781,6	209,8	159,1	113,4	130	169,3		
		краевой бюджет	425,8	117,6	98	70,9	70	69,3		
		местный бюджет	355,8	92,2	61,1	42,5	60	100,0		

Глава города А.Ф. Каменев

## ■ Учредитель:

МУ «Комитет по связям с общественностью и средствам массовой информации»

## ■ Соучредители МУ «Комитет по связям с общественностью и средствам массовой информации»:

Администрация города Белокуриха  
Белокурихинский городской Совет депутатов

## ■ Редакция:

■ **Директор Комитета по связям с общественностью и СМИ:** Вьюшкова О.М.■ **Главный редактор:** Попова Н.Г.■ **Пресс-секретарь:** Власова С.А.■ **Верстка:** Клевцова Е.А.

■ Регистрационное свидетельство ПИ №ТУ 22-0019. Выдано Управлением Федеральной службы по надзору в сфере массовых коммуникаций, связи и охраны культурного наследия по Алтайскому краю.

■ Все рекламируемые товары и услуги подлежат сертификации.

## ■ Отпечатано в ИП Тарабрина А.А.

г. Белокуриха, ул. Советская, 49/2  
т. (385-77) 20-5-80

■ Тираж 500 экз. Объем 14 пл. Заказ №1226

■ Подписано в печать: 14.07.2011 г.  
По графику 09.00. Фактически 09.00